

Dům zahraniční spolupráce

Průzkum zájmu mladých lidí o zapojení do programu Erasmus+

Závěrečná zpráva z výzkumu mezi lidmi ve věku 15-30 let

STEM/MARK | listopad 2017



Přehled kapitol

Hlavní zjištění	str. 3
Parametry projektu	str. 4
Sociální zázemí	str. 5
Občanská práva a otevřenost světu	str. 13
Aktivity a programy	str. 18
Erasmus+	str. 46
Znalosti a schopnosti mladých	str. 51

Hlavní zjištění

- **Pro mladé lidi je důležitá jazyková vybavenost**, která ovlivňuje možnosti dalšího uplatnění. Z generace mladých přitom „jen“ **60 % ovládá nějaký cizí jazyk** na pokročilejší úrovni.
- Nezanedbatelný podíl na směřování mladých má samozřejmě i finanční situace rodičů a jejich vzdělání. Nicméně **vysokou školu dnes chce studovat velká část mladých**, tedy i děti méně vzdělaných rodičů.
- Většina mladých lidí považuje své životní příležitosti za srovnatelné s vrstevníky. Pětina se domnívá, že má v životě více příležitostí než ostatní mladí lidé. Necelá pětina pak pociťuje, že má méně šancí, častěji se jedná o ženy a lidi bez vysokoškolského vzdělání.
- Mladí se účastní řady aktivit (zejména sportovních) a **mají v drtivé většině zkušenost s nějakým speciálním programem** (dobrovolnictví, stáž, vzdělávací pobyt apod.).
- **Program Erasmus+ zná více než polovina mladých, ale účastní se ho jen menší část.**



Parametry projektu

Cíl projektu

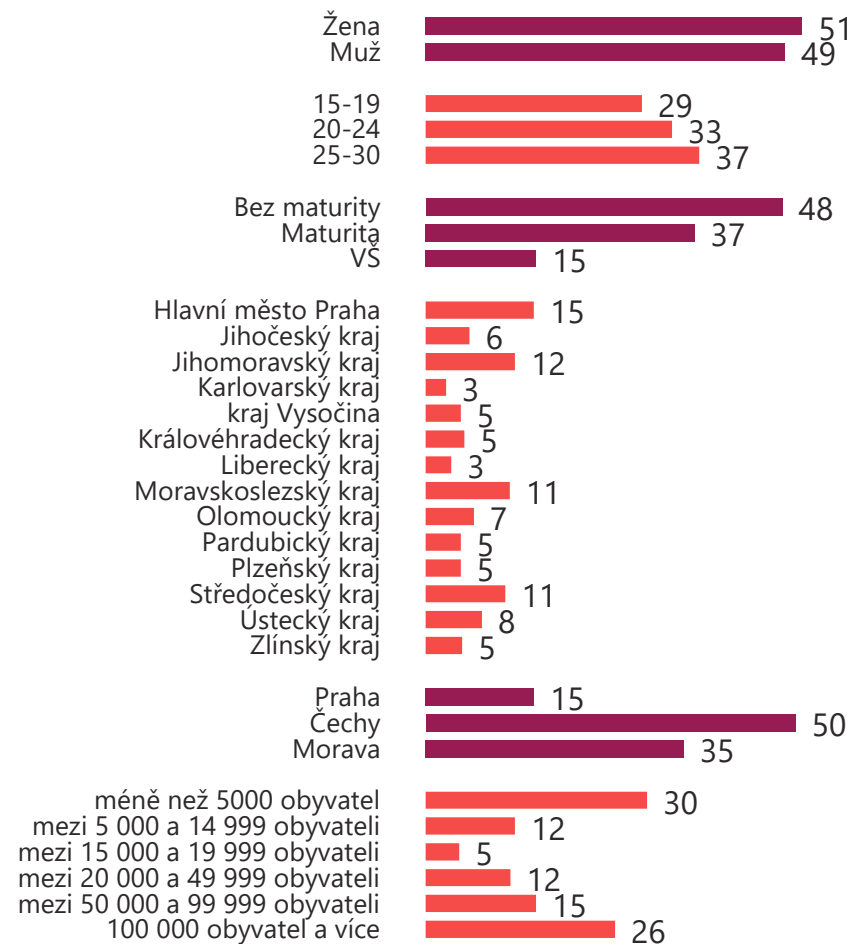
- Zjistit zájmové aktivity, aktivní zájem o okolní dění, účast na dobrovolnických akcích, účast na vzdělávacích pobytech nebo pracovních stážích v zahraničí
- Znalost programu Erasmus+, zájem o účast v programu a bariéry
- Názory mladých, možnost uplatnění, otevřenost vůči cizincům

Cílová skupina

- Věk 15-30 let
- Reprezentativně dle pohlaví, regionu a velikosti místa bydliště

Detaily terénního šetření

- Metodika: online dotazování (CAWI)
- Počet realizovaných rozhovorů: 1007
- Termín sběru dat: 15. – 21. 11. 2017
- Výběr: kvótní
- Data: nevážená



Všichni respondenti, n=1007 [údaje v %]



Sociální zázemí

- 70 % mladých žilo ve 14 letech v úplné rodině.
- Třetina žila v dobré finanční situaci, čtvrtina se potýkala s problémy – častěji děti z neúplných rodin.
- Jen 12 % nemělo v té době žádné sourozence, většina lidí měla v té době jednoho staršího nebo mladšího sourozence.
- Motivace ke vzdělání je vyšší u lidí, jejichž rodiče mají VŠ vzdělání a žili v lepší finanční situaci. Necelá polovina lidí se vzdělává, třetina se věnuje práci a šestina je bez práce (pečuje o dítě). Zatímco ve skupině 15-19letých studuje naprostá většina, ve skupině 25-30letých je studium už jen výjimečné.
- Ve srovnání s vrstevníky se pětina mladých cítí v horší pozici, tedy že má méně příležitostí – častěji ženy, lidé bez VŠ vzdělání, pečující o děti, lidé bez znalosti cizího jazyka nebo na úrovni začátečníka. Necelá třetina mladých lidí pak považuje svou současnou finanční situaci za nevyhovující.
- V uplatnění lidem brání hlavně nedostatek financí (42 %). Častěji jej uváděli lidé bez práce (lidé, kteří nestudují), lidé bez maturity, lidé z domácnosti s příjmem do 20 tis. Kč, lidé z obcí do 5 tis. obyvatel, lidé s malou znalostí cizího jazyka a ženy.
- Překážky v cestování a pracovním uplatnění uvedla třetina lidí, častěji ženy, lidé bez maturity, lidé do 24 let a s malou znalostí cizího jazyka.

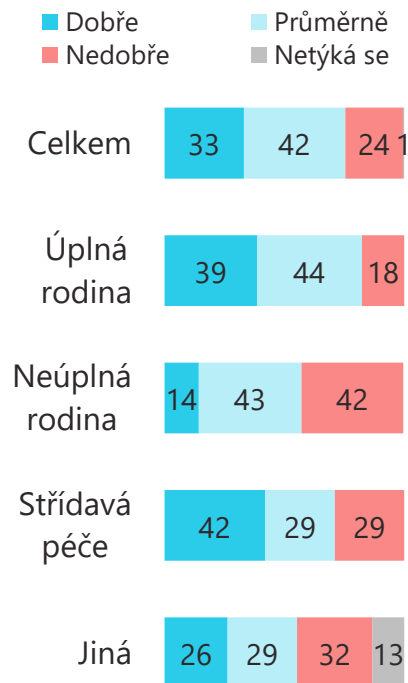


Rodinná situace ve 14 letech

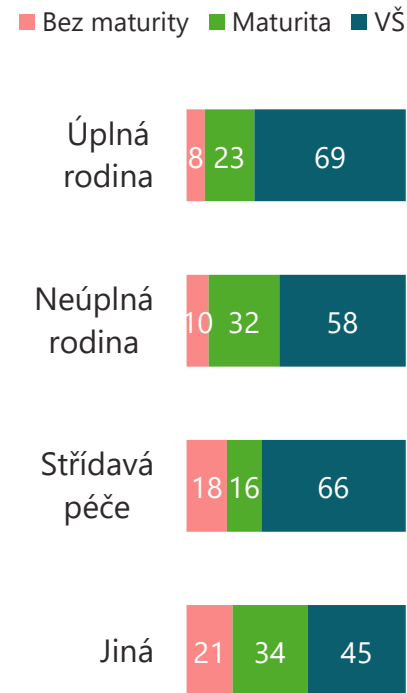
Rodinná situace



Majetkové poměry



Vliv situace na vzdělání, které by chtěli dosáhnout



Sourozenci



Povolání rodičů



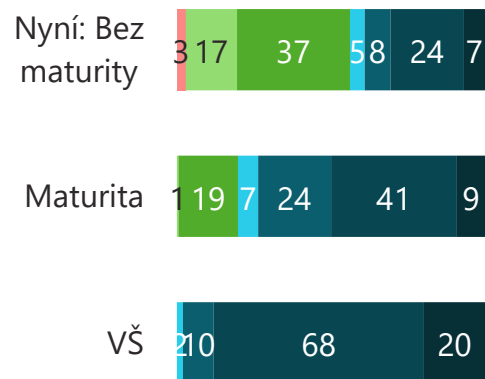
Otázka: Když Vám bylo 14 let, jak na tom byla podle Vás Vaše rodina finančně ve srovnání se situací Vašich spolužáků?

Všichni respondenti, n=1007 [údaje v %]
Otázka: Když Vám bylo 14 let, tak...?

Vzdělávání

Vzdělání, které by rádi dosáhli


- ZŠ
- Výuční list
- Maturita
- VOŠ
- Bak. stupeň VŠ
- Magisterský stupeň VŠ
- Vyšší VŠ kvalifikace



Zvyšování vzdělání

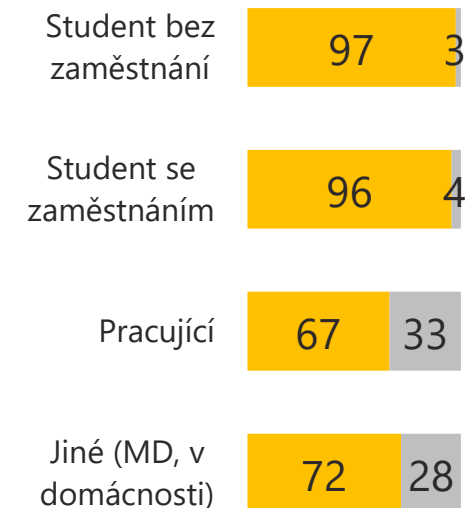
Zvyšování vzdělání podle věku

■ Chce dosáhnout vyššího vzdělání než má nyní



Zvyšování vzdělání podle postavení

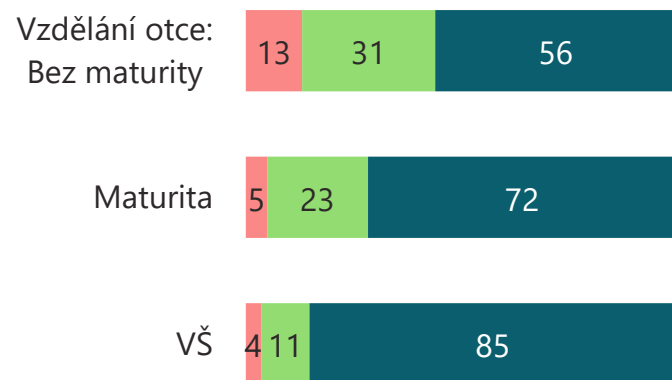
■ Nechce



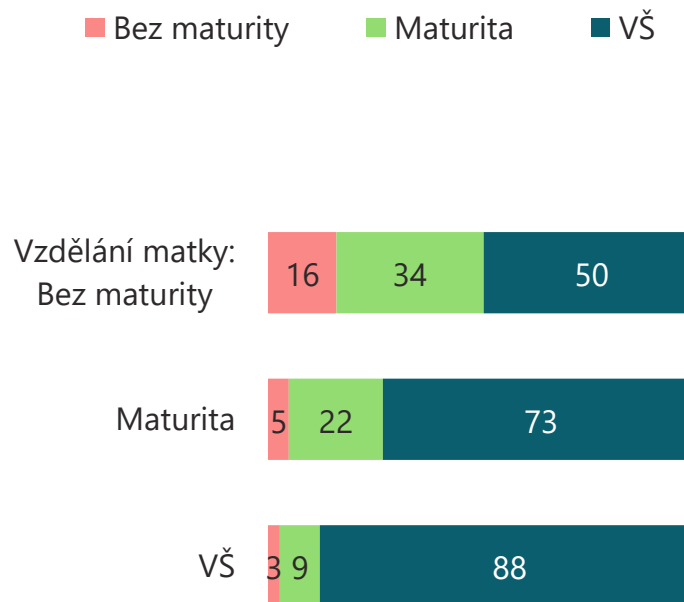
Všichni respondenti, n=1007
[údaje v %]

Vliv vzdělání rodičů

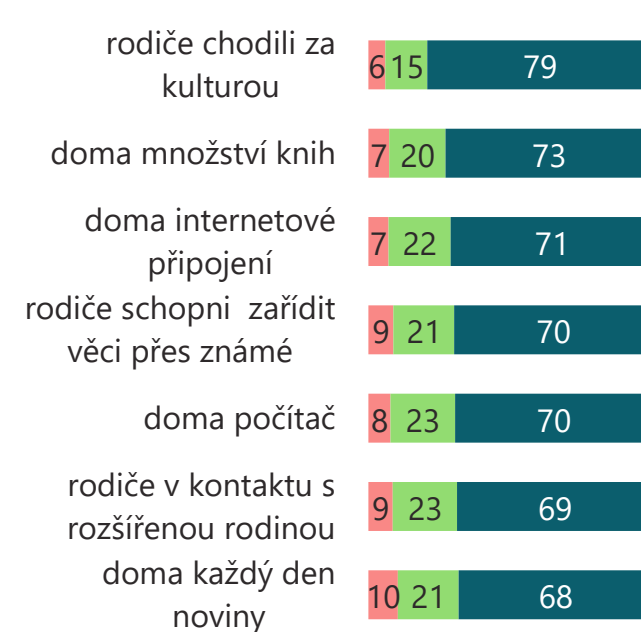
Vzdělání, které by chtěl dosáhnout, podle vzdělání otce



Vzdělání, které by chtěl dosáhnout, podle vzdělání matky



Vzdělání, které by chtěl dosáhnout, podle situace ve 14 letech

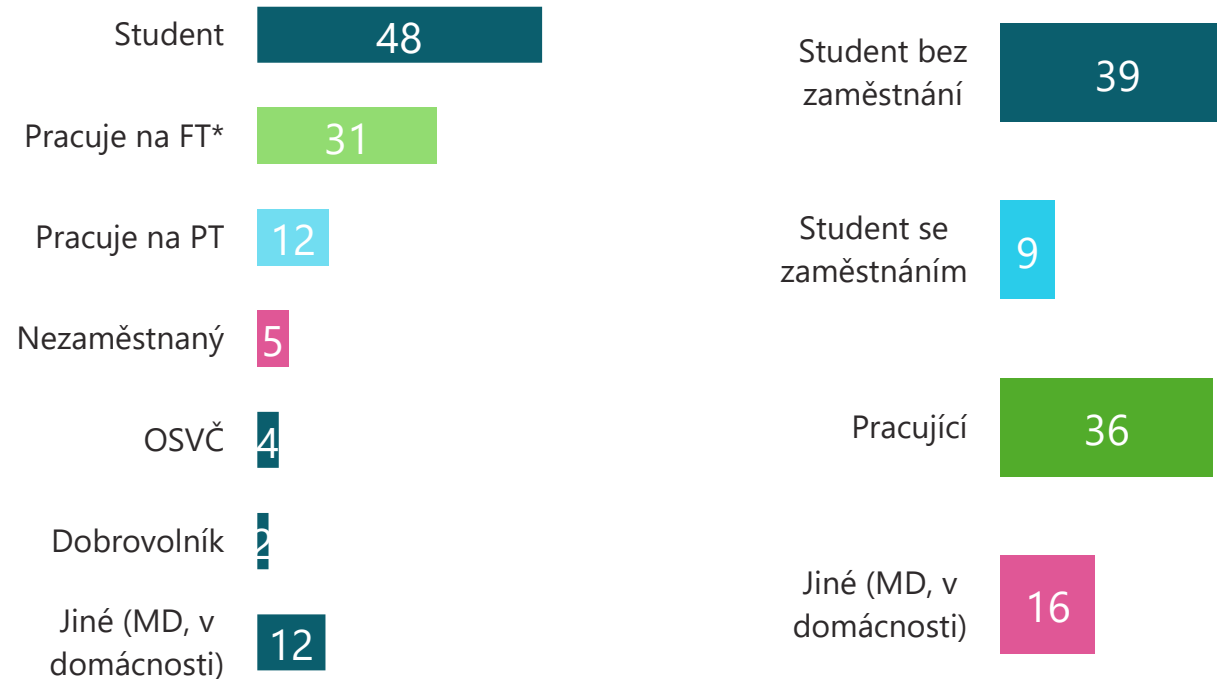


Všichni respondenti, n=1007 [údaje v %]

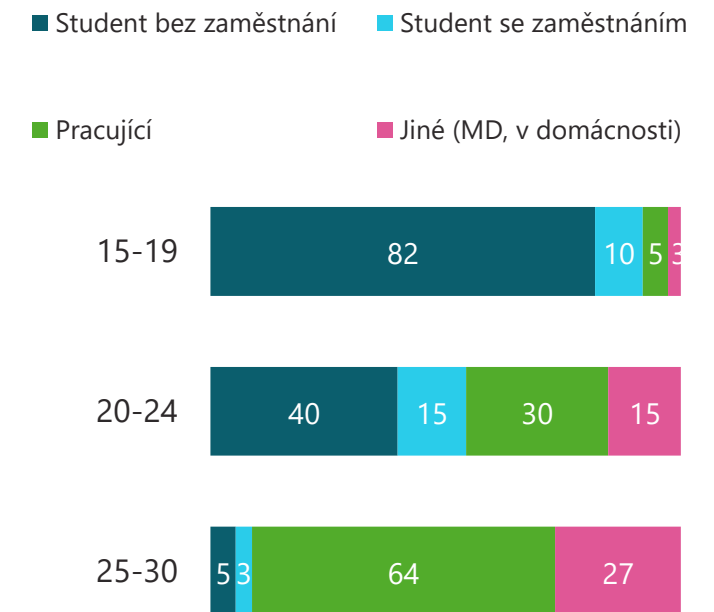


Současné sociální postavení

Charakteristiky => Sociální postavení



Sociální postavení podle věku




*FT=plný úvazek, PT=částečný úvazek; Respondent mohl vybrat více odpovědí

Všichni respondenti, n=1007 [údaje v %]

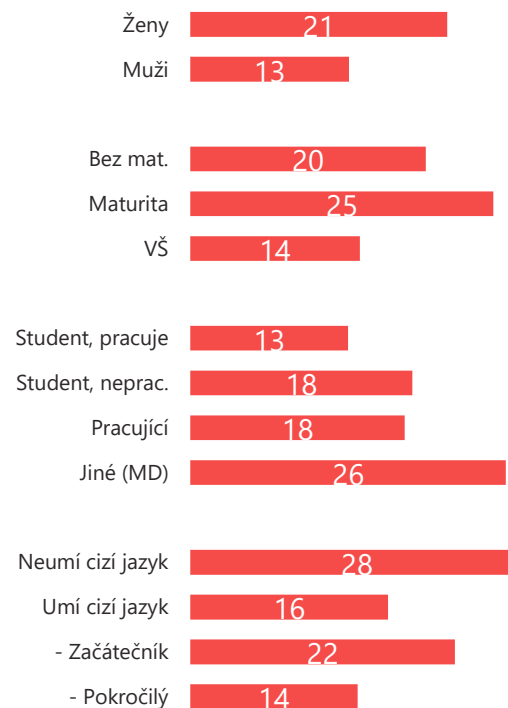


Možnosti uplatnění a finanční situace

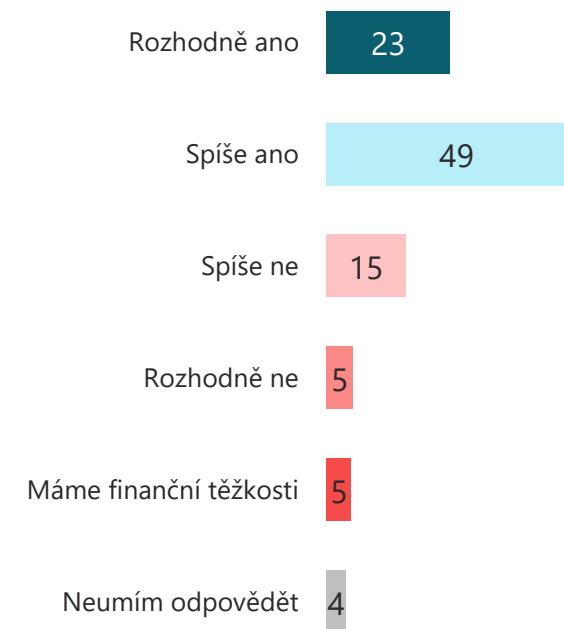
Srovnání s vrstevníky



Kdo má „méně příležitostí“



Finanční situace



Otázka: Řekli byste, že v porovnání s tím, jak žijí Vaši vrstevníci/lidé Vašeho věku ve Vaší zemi máte ve svém životě ...
Všichni respondenti, n=1007 [údaje v %]

Otázka: Když se zamyslíte nad současným stavem Vaší domácnosti, máte pocit, že je finančně zajištěná?
Všichni respondenti, n=1007 [údaje v %]



Překážky při uplatnění

Osobní překážky a kdo je uváděl



Otázka: Kterým překážkám jste Vy sám/sama v životě čelil/a nebo v současnosti čelíte?
Všichni respondenti, n=1007 [údaje v %]

Kategorie „Jiné“ zahrnuje: Závislosti, diskriminaci kvůli genderu nebo sexuální orientaci, členství ve znevýhodněné skupině obyvatel, Zápis v trestním rejstříku, pobyt ve vězení, členství v kulturní/etnické/náboženské minoritě nebo jiné nespecifikované překážky

	Ženy	Muži	15-19	20-24	25-30	Vzdělání: bez mat.	Maturita	VŠ	Obec: 100 tis. obyv. a více	5-15 tis. obyv.	Pod 5 tis. obyv. Příjem domácnosti: do 20 000 Kč	20 001 - 30 000 Kč	30 001 - 40 000 Kč	40 001 Kč a více	Student bez zaměstnání	Student se zaměstnáním	Pracující	Jiné (MD, v domácnosti)	Neumí cizí jazyk	Umí cizí jazyk - začátečník	Umí cizí jazyk - pokročilý	
Nedostatek finančních prostředků	46	38	43	43	41	46	40	35	37	37	48	51	50	38	32	43	45	35	54	36	51	38
Zdravotní problémy	26	22	31	23	19	27	22	19	23	28	26	26	27	21	20	27	35	18	25	22	21	26
Nízké vzdělání/špatné školní výsledky	18	16	16	16	19	26	9	6	17	16	16	25	21	17	10	11	21	16	31	31	26	11
Bydlení v odlehle oblasti	18	15	22	13	15	20	14	10	3	15	34	13	15	18	16	16	16	14	23	18	17	16
Péče o členy rodiny	20	4	3	13	18	14	9	15	7	16	13	19	23	13	6	4	10	8	43	22	19	7
Bydlení ve znevýhodněné (před)městské oblasti	8	6	11	6	5	9	6	4	2	12	10	7	9	6	5	8	9	6	6	8	7	7
Opakovaná nezaměstnanost v rodině	7	5	5	6	6	7	5	5	3	7	6	13	5	4	5	5	5	5	11	7	7	5
Jiné	19	21	22	21	17	20	22	13	25	15	17	28	20	20	15	22	28	18	15	16	19	21
Nic z uvedeného	23	34	26	29	30	22	33	38	35	28	24	15	21	31	39	30	25	33	16	13	23	33



Překážky při uplatnění

Překážky v určitých situacích a kdo je uváděl



Otázka: Máte pocit, že se v současnosti setkáváte s překážkami, když se snažíte dostat k/ke...?
Všichni respondenti, n=1007 [údaje v %]

	Ženy	Muži	15-19	20-24	25-30	Vzdělání: bez mat.	Maturita	VŠ	Příjem domácnosti: do 20 000 Kč	20 001 - 30 000 Kč	30 001 - 40 000 Kč	40 001 Kč a více	Student bez zaměstnání	Student se zaměstnáním	Pracující	Jiné (MD, v domácnosti)	Neumí cizí jazyk	Umí cizí jazyk - začátečník	Umí cizí jazyk - pokročilý
cestování	45	30	46	41	28	43	35	28	43	43	35	34	44	46	29	38	36	41	36
práci a zaměstnání	44	28	39	37	34	43	31	29	49	38	38	27	37	28	30	54	43	43	32
vzdělávání	33	19	28	28	24	32	26	11	34	33	22	19	26	27	25	32	35	32	22
aktivní účasti ve společnosti a politice	19	20	18	19	20	19	21	17	20	18	22	22	19	23	20	18	17	19	20



Občanská práva a otevřenost světu

- Volební právo a shromažďovací právo jsou pro většinu mladých důležité.
- Široce akceptovatelné je třídění odpadu.
- Naopak dobrovolnictví a dárcovství nejsou tak jednoznačně přijímané.

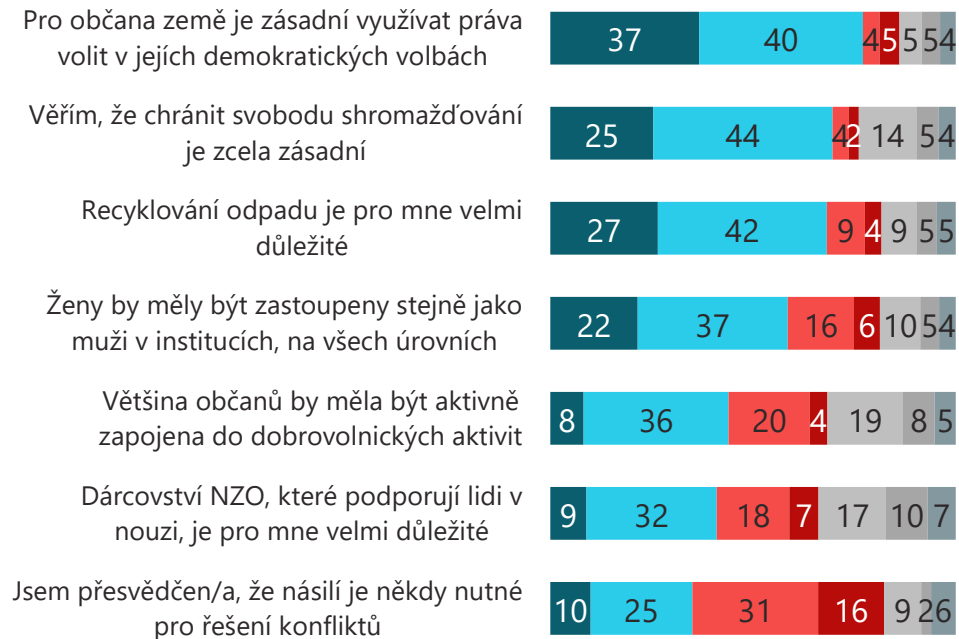
- Více než polovina mladých lidí si myslí, že se mají „mladí“ nejen účastnit voleb, ale také diskutovat o politických tématech, účastnit se jednání s politiky a zapojovat se do politiky.
- Vůči cizincům jsou spíše uzavření, domnívají se, že cizinci společnost neobohacují, neměli by mít stejná práva a neměli by pokračovat ve svých zvycích. Do velké míry by akceptovali cizince z evropské země, ale imigranty z Afriky nebo Blízkého východu by necelá třetina snesla jen jako návštěvníka země nebo by ho vyloučila.
- Mladí se převážně považují za občany ČR. Více než čtvrtina lidí se cítí být vedle českého občanství také občany Evropy – jsou to častěji muži, lidé s VŠ, studenti, lidé, kteří se zúčastnili vzdělávacího pobytu v zahraničí a lidé, kteří vládou cizím jazykem.
- Ve srovnání se zbytkem Evropy mladí považují ČR za bezpečnější nebo stejně bezpečnou.



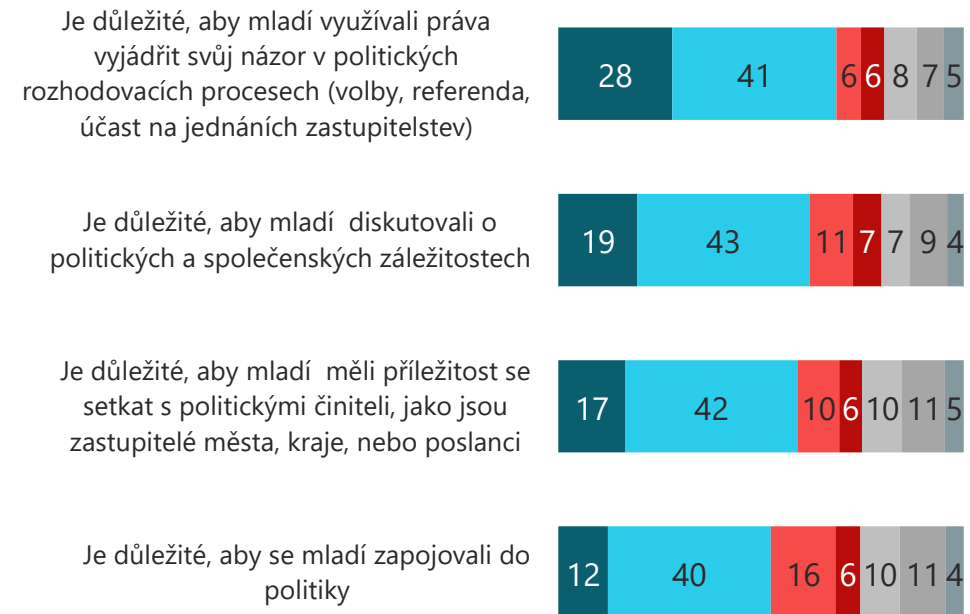
Vnímání občanských práv

■ Naprosto souhlasím
■ Souhlasím
■ Nesouhlasím

■ Naprosto nesouhlasím
■ Nemám názor
■ Nezajímám se



Všichni respondenti, n=1007 [údaje v %]
Otázka: Do jaké míry souhlasíte s výroky...?



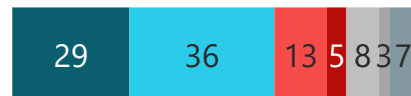
Všichni respondenti, n=1007 [údaje v %]
Otázka: Věřím, že je pro mladé lidi důležité, aby...?



Vztah k cizincům

- Naprosto souhlasím
- Souhlasím
- Nesouhlasím
- Naprosto nesouhlasím
- Nemám názor
- Nezajímám se

Ve chvíli, kdy není v naší zemi k dispozici mnoho pracovních míst, by imigrace měla být omezena



Všichni imigranti by měli mít stejná práva, jako má každý jiný v naší zemi



Život v naší zemi je obohacován imigranty



Imigranti by měli v naší zemi mít příležitost pokračovat ve svých zvycích a stylu života



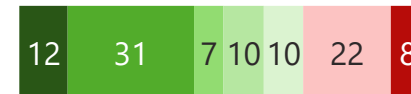
Všichni respondenti, n=1007 [údaje v %]
Otázka: Pevně věřím, že...?

- životního partnera
- souseďa
- občana své země
- vyloučil/a ze své země
- přítele
- spolupracovníka nebo spolužáka
- pouze jako návštěvníka své země

Člověka původem z Evropy



Člověka původem z Afriky



Člověka původem z Asie



Člověka původem z Blízkého východu

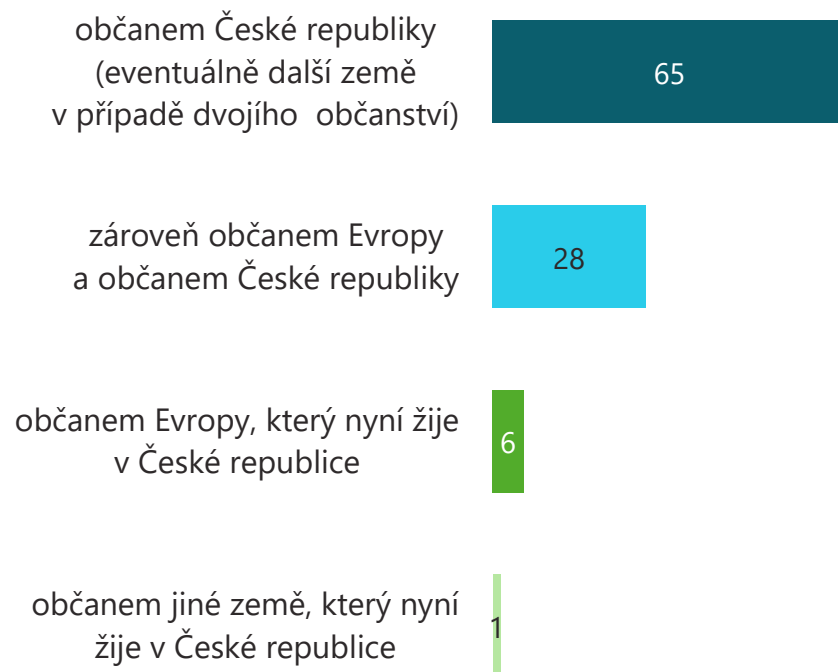


Všichni respondenti, n=1007 [údaje v %]
Otázka: Cizince daného původu byste přijal za...?



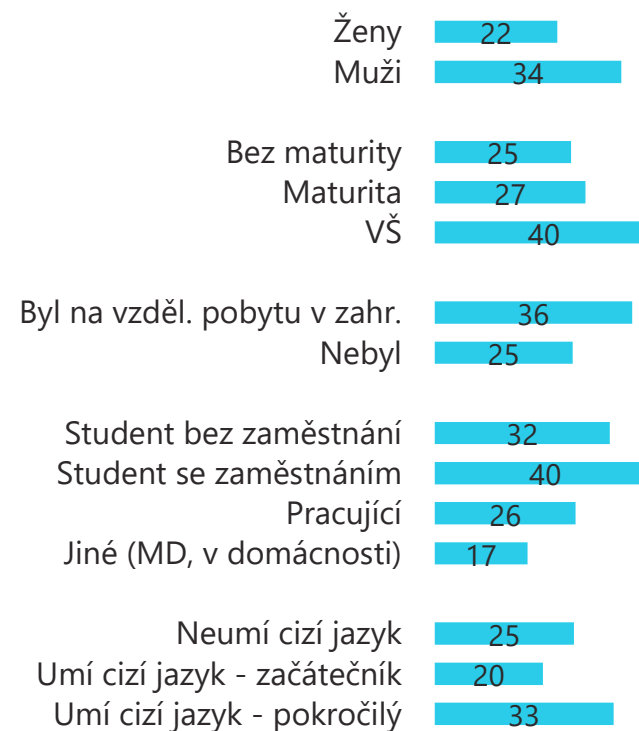
Občanství

Kým se cítí být



Otázka: Cítíte se být...?
Všichni respondenti, n=1007 [údaje v %]

Kdo se častěji cítí být Čechem a Evropanem zároveň




Otázka: Cítíte se být...?
Ti, co se cítí být občany Evropy a ČR zároveň, n=282 [údaje v %]



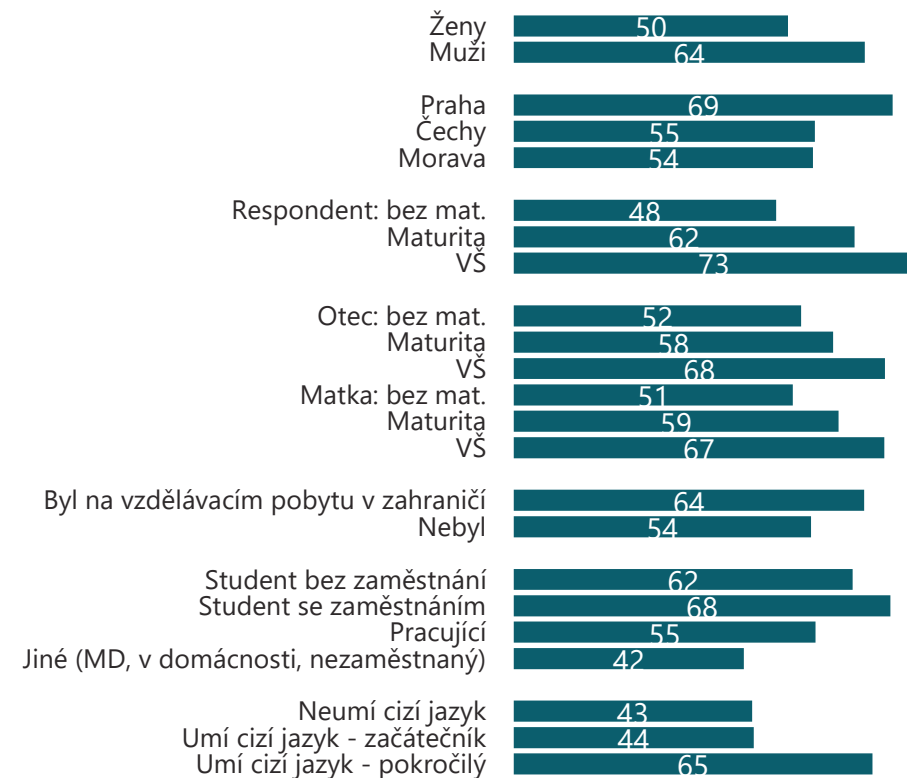
Bezpečnost v ČR

Srovnání ČR s Evropou



Otázka: Česká republika je podle Vašeho názoru ve srovnání se zbytkem Evropy?
Všichni respondenti, n=1007 [údaje v %]

a kdo považuje ČR za bezpečnější



Otázka: Česká republika je podle Vašeho názoru ve srovnání se zbytkem Evropy?
Jen ti, co považují ČR za bezpečnější, n=571 [údaje v %]



Aktivity a programy

- 75 % mladých se pravidelně věnuje nějaké volnočasové aktivitě – nejčastěji samostatně nebo organizovaně sportu a dále jazykovým kurzům. Ve skupině 15-19letých se jich účastní drtivá většina (84 %), mezi 25-30letými je to už „jen“ 66 %. Ještě méně se nějaké aktivitě věnují lidé bez práce (nestudující).
- Sportovní aktivity navštěvují častěji muži a lidé, kteří sportují i neorganizovaně. Nejčastěji sportují aspoň jednou za týden, pro polovinu účastníků je cena kursů přiměřená.
- Jazykové kurzy navštěvují častěji lidé 15-19letí a lidé s VŠ vzděláním. Nejčastěji jednou týdně, jejich cena je hodnocena jako přiměřená nebo vyšší.
- Zkušenost s nějakým programem má naprostá většina mladých. Většina 25-30letých se zúčastnila během života nejméně 4 různých programů ať už doma nebo v zahraničí, mladší lidé jich uvádějí méně, neboť ještě tyto zkušenosti sbírají. Mezi nejčastější programy patří mládežnické projekty a dobrovolnické projekty v ČR.
- Mládežnických projektů se účastní častěji dobrovolníci a lidé pracující na částečný úvazek, převažuje zkušenost s tuzemskými projekty. Nejčastěji trvají méně než 1 měsíc.
- Dobrovolnictví v ČR se účastní častěji muži, 15-19letí, lidé s VŠ vzděláním, lidé rodičů s VŠ vzděláním a lidé pracující na částečný úvazek.



Přehled aktivit a programů

Aktivity ve školním roce



Zkušenost s programy



Všichni respondenti, n=1007 [údaje v %]

Otázka: Navštěvujete/chodíte/angažujete se pravidelně v tomto školním roce?

Všichni respondenti, n=1007 [údaje v %]

Otázka: Zúčastnil jste se ve svém životě ...?



Souběh aktivit

Celkem

Počet aktivit zároveň	Celkem
Žádná	25
1	25
2	27
3	13
4+	10

Podle věku

Počet aktivit zároveň	15-19	20-24	25-30
Žádná	16	23	34
1	24	27	25
2	29	28	24
3	18	13	9
4+	13	10	8

Podle postavení

Počet aktivit zároveň	Student bez zaměstnání	Student se zaměstnáním	Pracující	Jiné
Žádná	16	10	29	47
1	25	25	26	23
2	32	32	24	16
3	16	22	10	9
4+	11	12	11	6

Mezi aktivity patří: Samostatné sportovní a pohybové aktivity, organizované sportovní a pohybové aktivity, jazykový kurz nebo doučování jazyka, participace v radě mládeže nebo jiné organizace umožňující zasahovat systematicky do dění okolo sebe, zájmový kroužek (např. hudební či umělecký kroužek, modelářský), oddíl nebo klub, mládežnické centrum nebo klub - navštěvované pravidelně ve školním roce.

[údaje jsou v %]



Zkušenosti s programy

Celkem

Počet programů zároveň	Celkem
Nejvýše 3	12
4	24
5	50
6-7	14

Podle věku

Počet programů zároveň	15-19	20-24	25-30
Nejvýše 3	17	12	8
4	25	27	20
5	43	47	57
6-7	15	15	14

Podle postavení

Počet programů zároveň	Student bez zaměstnání	Student se zaměstnáním	Pracující	Jiné
Nejvýše 3	14	10	11	9
4	27	32	22	16
5	44	47	52	59
6-7	15	12	15	16

Mezi programy patří: Mládežnický projekt, dobrovolník v ČR (v posledních 12 měsících), mládežnické organizace, vzdělávací pobyt v zahraničí, dobrovolník v zahraničí, pracovní stáž v zahraničí, aktivita v rámci programu EU pro mladé lidi - absolvované kdykoli během života.

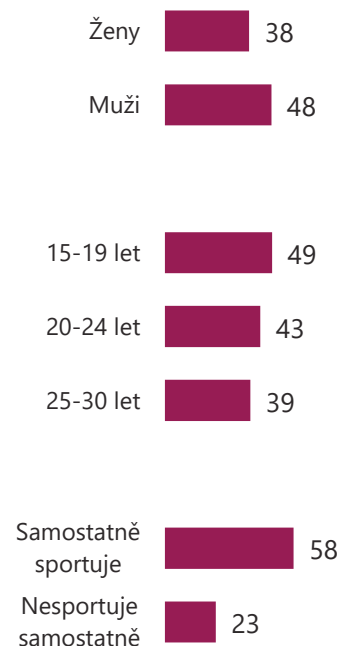
[údaje jsou v %]



Organizované sportovní a pohybové aktivity

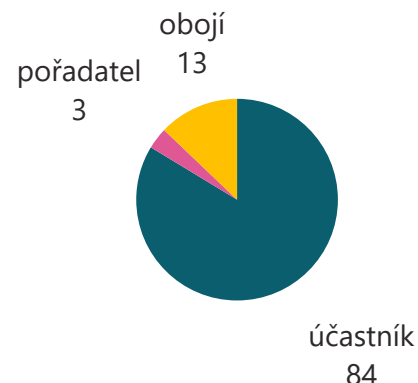
Navštěvuje:
43 %

Kdo je navštěvuje



Všichni respondenti, n=1007 [údaje v %]
Otázka: Navštěvujete pravidelně v tomto školním roce...?

Role




Jen účastníci těchto aktivit, n=435 [údaje v %]
Otázka: Jste účastníkem nebo pořadatelem této činnosti?

Frekvence



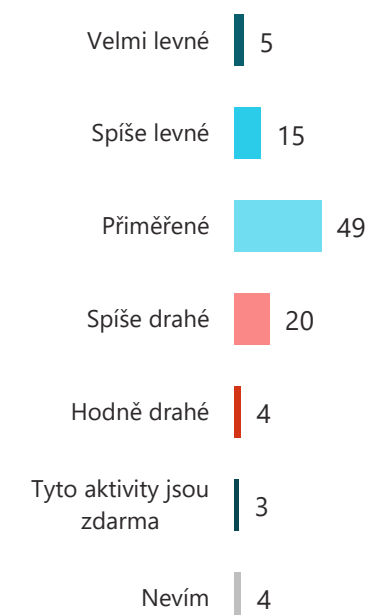
Jen účastníci těchto aktivit, n=435 [údaje v %]
Otázka: Jak často se těchto aktivit účastníte?

Délka



Jen účastníci těchto aktivit, n=435 [údaje v %]
Otázka: Jak dlouho se těchto aktivit účastníte?

Cena

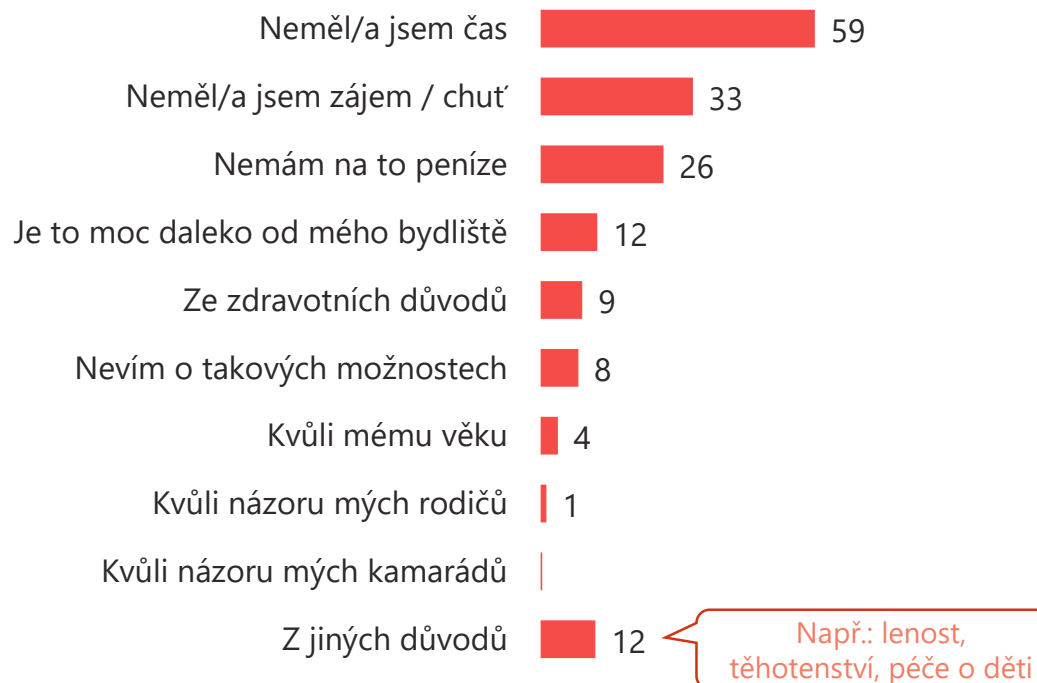


Jen účastníci těchto aktivit, n=435 [údaje v %]
Otázka: Jak drahé jsou podle Vašeho názoru tyto aktivity?

Organizované sportovní a pohybové aktivity

**Nenavštěvuje:
57 %**

Důvody



a kdo je uváděl

Ženy	Muži	15-19	20-24	25-30	Příjem domácnosti: do 20 000 Kč	20 001 - 30 000 Kč	30 001 - 40 000 Kč	40 001 Kč a více
57	61	61	59	57	54	58	57	58
29	37	38	35	27	33	26	28	39
27	26	24	32	23	41	34	24	16
14	10	18	9	11	15	11	11	11
10	7	13	10	5	3	11	10	9
7	9	9	10	6	9	4	8	11
4	3	3	2	5	2	4	5	5
1	2	4	0	0	1	1	1	2
0	1	1	1	0	1	0	0	1
14	8	10	10	14	9	18	7	11

Ti, co se neúčastní organizovaných sportovních a pohybových aktivit, n=572 [údaje v %]
Otázka: Z jakého důvodu se neúčastníte ...?

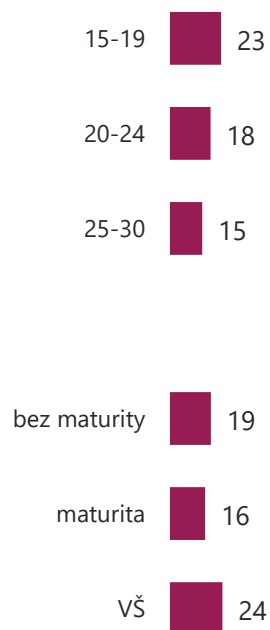
Ti, co se neúčastní organizovaných sportovních a pohybových aktivit, n=572 [údaje v %]
Podíl osob, které uvedly daný důvod neúčasti, v dané sociodemografické skupině



Jazykový kurz nebo doučování jazyka

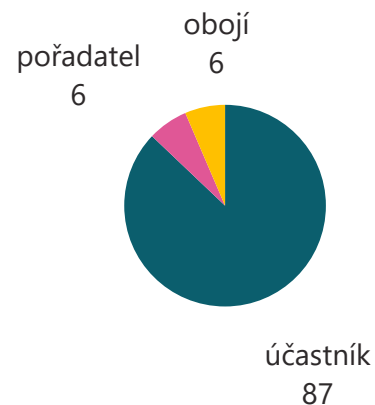
Navštěvuje:
18 %

Kdo je navštěvuje



Všichni respondenti,
n=1007 [údaje v %]
Otázka: Navštěvujete pravidelně v tomto školním roce...?

Role




Jen účastníci těchto aktivit, n=186 [údaje v %]
Otázka: Jste účastníkem nebo pořadatelem této činnosti?

Frekvence



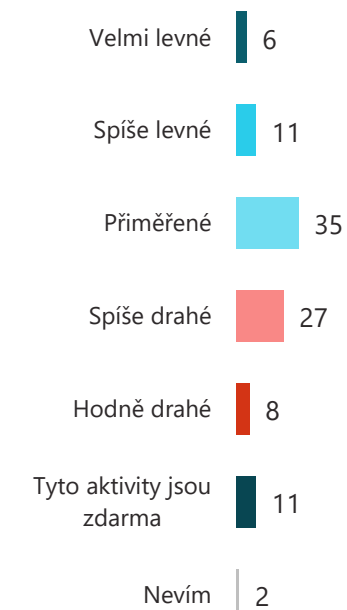
Jen účastníci těchto aktivit, n=186 [údaje v %]
Otázka: Jak často se těchto aktivit účastníte?

Délka



Jen účastníci těchto aktivit, n=186 [údaje v %]
Otázka: Jak dlouho se těchto aktivit účastníte?

Cena



Jen účastníci těchto aktivit, n=186 [údaje v %]
Otázka: Jak drahé jsou podle Vašeho názoru tyto aktivity?

**Nenavštěvuje:
82 %**

Jazykový kurz a doučování jazyka

Důvody



Např.: nepotřebuji, učím se ve škole, mám dostatečnou znalost, učím se sám, mám děti

Ti, co se neúčastní jazykových kurzů ani doučování jazyka, n=821 [údaje v %]
Otázka: Z jakého důvodu se neúčastníte ...?

a kdo je uváděl

Ženy	Muži	15-19	20-24	25-30	Příjem domácnosti: do 20 000 Kč	20 001 - 30 000 Kč	30 001 - 40 000 Kč	40 001 Kč a více
36	51	45	45	40	45	41	44	41
41	41	37	43	42	40	34	38	47
31	23	20	33	26	40	24	23	22
8	6	9	6	6	4	8	5	3
5	3	4	4	4	5	7	3	2
1	1	0	0	2	1	2	1	1
0	1	1	0	0	2	0	0	0
0	1	0	1	0	1	0	0	0
0	0	0	0	0	0	0	0	0
14	15	23	14	9	7	14	16	17

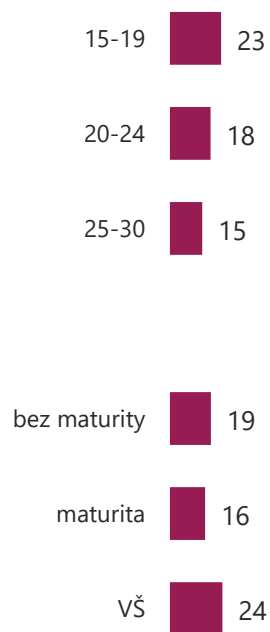
Ti, co se neúčastní jazykových kurzů ani doučování jazyka, n=821 [údaje v %]
Podíl osob, které uvedly daný důvod neúčasti, v dané sociodemografické skupině



Oddíl nebo klub

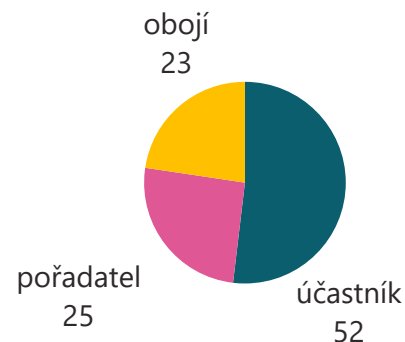
Navštěvuje:
11 %

Kdo je navštěvuje




Všichni respondenti, n=1007 [údaje v %]
Otázka: Navštěvujete pravidelně v tomto školním roce...?

Role



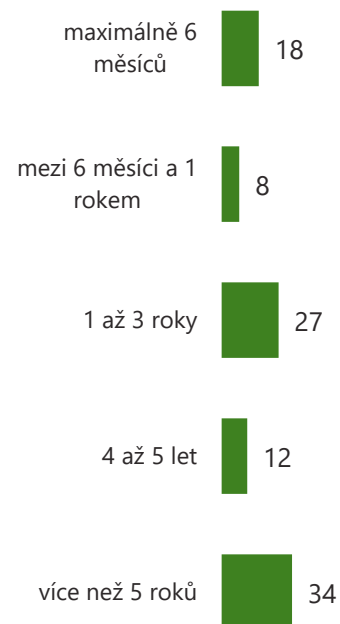
Jen účastníci těchto aktivit, n=106 [údaje v %]
Otázka: Jste účastníkem nebo pořadatelem této činnosti?

Frekvence



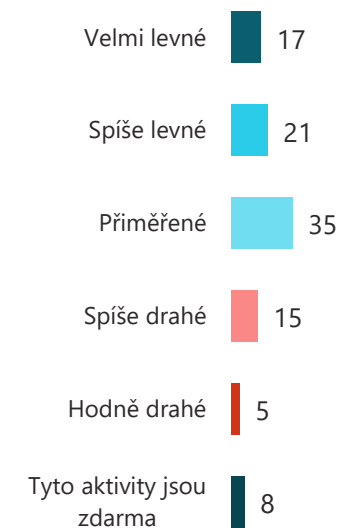
Jen účastníci těchto aktivit, n=106 [údaje v %]
Otázka: Jak často se těchto aktivit účastníte?

Délka



Jen účastníci těchto aktivit, n=106 [údaje v %]
Otázka: Jak dlouho se těchto aktivit účastníte?

Cena



Jen účastníci těchto aktivit, n=106 [údaje v %]
Otázka: Jak drahé jsou podle Vašeho názoru tyto aktivity?

Oddíl nebo klub

**Nenavštěvuje:
89 %**

Důvody



Např.: nestuduji, mám děti, dřív jsem chodil

Ti, co se nechodí do oddílu ani klubu, n=901 [údaje v %]
Otázka: Z jakého důvodu se neúčastníte ...?

a kdo je uváděl

Ženy	Muži	15-19	20-24	25-30	Příjem domácnosti: do 20 000 Kč	20 001 - 30 000 Kč	30 001 - 40 000 Kč	40 001 Kč a více	V současné době: je student	není student
58	67	71	65	54	53	54	67	66	69	56
30	35	34	30	34	37	34	30	28	32	33
15	10	16	13	9	11	13	8	11	16	9
10	8	5	10	11	17	8	9	7	6	12
8	7	5	7	9	5	7	9	10	6	8
4	4	4	5	3	3	6	4	3	4	4
1	2	2	1	1	3	2	1	1	1	1
0	1	1	0	0	0	1	1	0	1	0
0	1	1	0	0	0	1	1	0	1	0
4	2	3	2	3	2	7	4	0	3	4

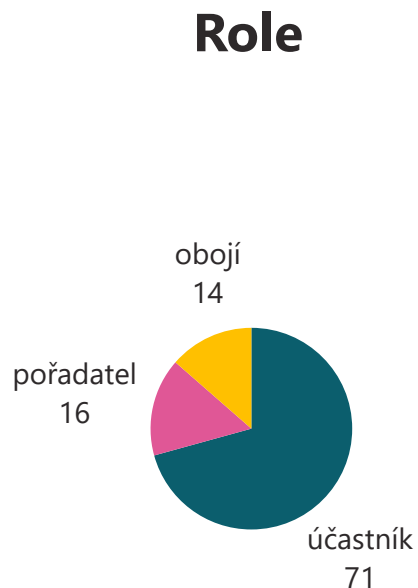

Ti, co se nechodí do oddílu ani klubu, n=901 [údaje v %]
Podíl osob, které uvedly daný důvod neúčasti, v dané sociodemografické skupině



Zájmový kroužek

Navštěvuje:
14 %

Kdo je navštěvuje



Jen účastníci těchto aktivit, n=140 [údaje v %]
Otázka: Jste účastníkem nebo pořadatelem této činnosti?

Frekvence



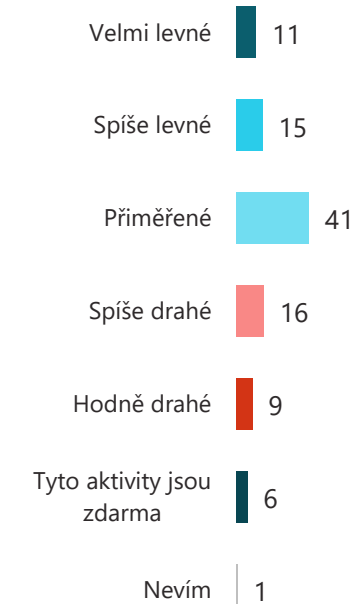
Jen účastníci těchto aktivit, n=140 [údaje v %]
Otázka: Jak často se těchto aktivit účastníte?

Délka



Jen účastníci těchto aktivit, n=140 [údaje v %]
Otázka: Jak dlouho se těchto aktivit účastníte?

Cena



Jen účastníci těchto aktivit, n=140 [údaje v %]
Otázka: Jak drahé jsou podle Vašeho názoru tyto aktivity?

Všichni respondenti, n=1007 [údaje v %]
Otázka: Navštěvujete pravidelně v tomto školním roce...?

Zájmový kroužek

**Nenavštěvuje:
86 %**

Důvody



Např.: nestuduji, nebaví mě to, dřív jsem chodil, mám děti, upřednostňuji kurzy, věnuji se samostatně

Ti, co nenavštěvují zájmový kroužek, n=867 [údaje v %]
Otázka: Z jakého důvodu se neúčastníte ...?

a kdo je uváděl

Ženy	Muži	15-19	20-24	25-30	Příjem domácnosti: do 20 000 Kč	20 001 - 30 000 Kč	30 001 - 40 000 Kč	40 001 Kč a více	V současné době: Je student	Není student
47	66	60	56	53	53	51	58	63	58	55
43	41	48	41	39	41	41	40	37	46	38
15	9	11	16	10	21	15	8	7	13	12
8	7	4	7	10	6	5	12	11	8	7
7	8	8	8	7	9	5	4	5	8	7
6	2	4	4	4	2	7	4	2	4	4
1	1	1	2	0	1	2	0	0	1	1
0	1	0	1	0	0	0	1	1	1	0
0	0	0	0	0	0	0	0	0	0	0
6	3	6	3	5	3	7	4	2	4	5

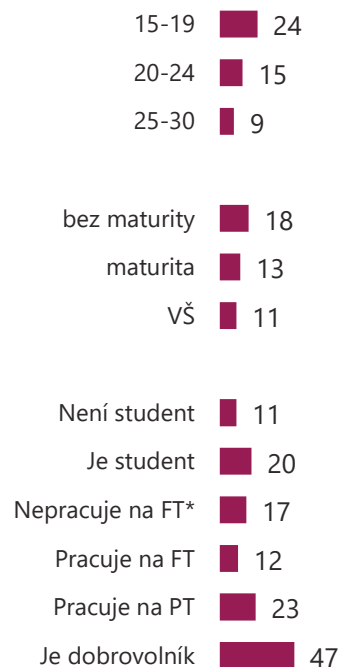
Ti, co nenavštěvují zájmový kroužek, n=867 [údaje v %]
Podíl osob, které uvedly daný důvod neúčasti, v dané sociodemografické skupině



Rady mládeže a podobné organizace

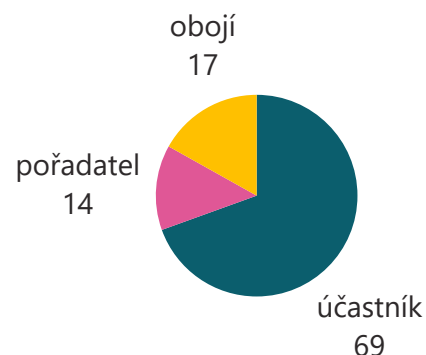
Navštěvuje:
15 %

Kdo v nich působí




Všichni respondenti,
n=1007 [údaje v %]
Otázka: Navštěvujete pravidelně v tomto školním roce...?

Role




Jen účastníci těchto aktivit, n=154 [údaje v %]
Otázka: Jste účastníkem nebo pořadatelem této činnosti?

Frekvence




Jen účastníci těchto aktivit, n=154 [údaje v %]
Otázka: Jak často se těchto aktivit účastníte?

Délka



Jen účastníci těchto aktivit, n=154 [údaje v %]
Otázka: Jak dlouho se těchto aktivit účastníte?

Cena



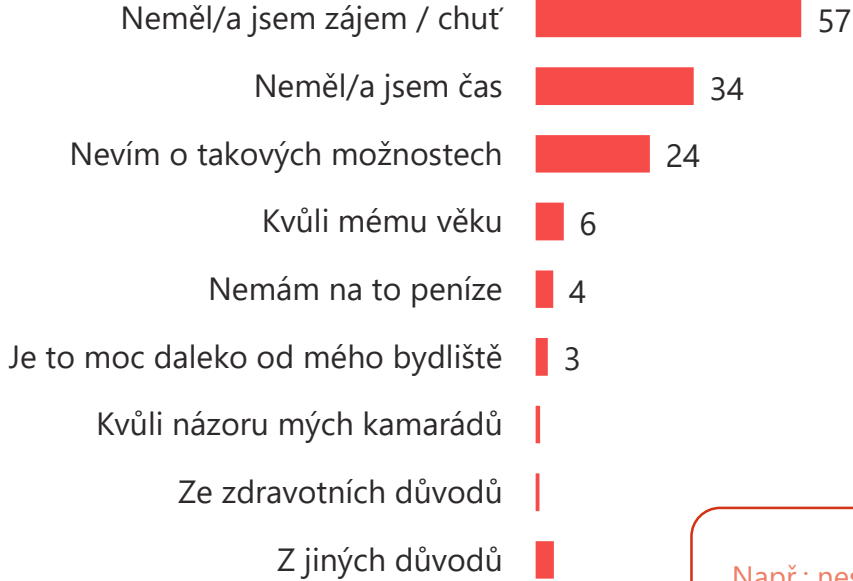
Jen účastníci těchto aktivit, n=154 [údaje v %]
Otázka: Jak drahé jsou podle Vašeho názoru tyto aktivity?

* FT=plný úvazek, PT=částečný úvazek

**Nenavštěvuje:
85 %**

Rady mládeže a podobné organizace

Důvody



Např.: nestuduji, nebyl jsem zvolen, mám dítě

a kdo je uváděl

Ženy	Muži	15-19	20-24	25-30	Cílové vzdělání: bez mat.	maturita	VŠ	V současné době: Není student	Je student	Nepracuje na FT*	Pracuje na FT
51	63	60	61	51	41	57	59	53	61	54	62
31	36	30	37	34	45	29	34	34	33	35	31
25	23	31	22	23	19	24	25	22	28	27	19
7	5	2	4	11	5	10	5	9	3	4	10
4	4	2	5	4	12	5	2	5	3	4	4
3	2	2	3	2	2	3	2	2	3	3	1
1	1	2	1	1	1	0	1	0	2	1	0
1	1	0	2	0	1	1	1	1	1	1	1
5	3	5	3	4	4	3	4	4	4	4	3

Ti, co se neangažují v radách mládeže ani jiných organizacích, n=853 [údaje v %]
Otázka: Z jakého důvodu se neúčastníte ...?

Ti, co se neangažují v radách mládeže ani jiných organizacích, n=853 [údaje v %]
Podíl osob, které uvedly daný důvod neúčasti, v dané sociodemografické skupině




* FT=plný úvazek, PT=částečný úvazek

Mládežnické centrum nebo klub

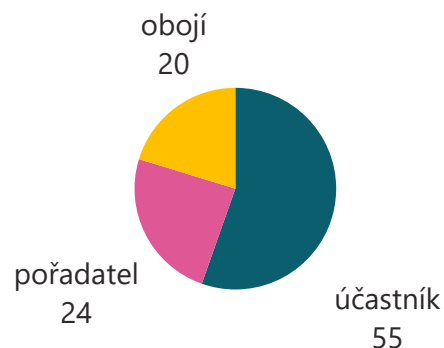
Navštěvuje:
7 %

Kdo je navštěvuje




Všichni respondenti, n=1007 [údaje v %]
Otázka: Navštěvujete pravidelně v tomto školním roce...?

Role




Jen účastníci těchto aktivit, n=74 [údaje v %]
Otázka: Jste účastníkem nebo pořadatelem této činnosti?

Frekvence



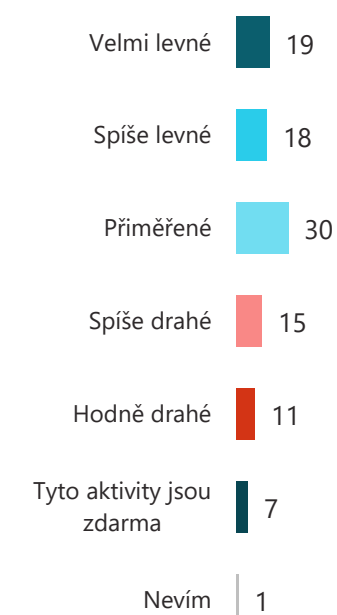
Jen účastníci těchto aktivit, n=74 [údaje v %]
Otázka: Jak často se těchto aktivit účastníte?

Délka



Jen účastníci těchto aktivit, n=74 [údaje v %]
Otázka: Jak dlouho se těchto aktivit účastníte?

Cena



Jen účastníci těchto aktivit, n=74 [údaje v %]
Otázka: Jak drahé jsou podle Vašeho názoru tyto aktivity?

Mládežnické centrum nebo klub

**Nenavštěvuje:
93 %**

Důvody



Např.:
nestuduji, mám
dítě, centrum
je zavřené

a kdo je uváděl

	Ženy	Muži	15-19	20-24	25-30	Cílové vzdělání: bez mat.	matu rita	VŠ	Příjem domácnosti: do 20 000 Kč	20 001 - 30 000 Kč	30 001 - 40 000 Kč	40 001 Kč a více	V současné době: Není student	Je student
Neměl/a jsem zájem / chuť	49	63	66	54	49	40	51	60	44	51	55	63	49	63
Neměl/a jsem čas	32	32	34	29	34	38	34	31	38	32	31	27	33	31
Nevím o takových možnostech	22	19	25	22	16	17	20	21	19	19	15	21	17	25
Kvůli mému věku	9	9	2	10	14	8	10	9	10	9	15	9	12	6
Nemám na to peníze	5	4	3	5	5	9	7	3	9	3	5	2	5	4
Je to moc daleko od mého bydliště	4	4	4	5	2	3	5	3	4	3	3	3	3	5
Ze zdravotních důvodů	0	2	2	0	1	3	0	1	1	1	1	0	1	1
Kvůli názoru mých kamarádů	0	2	1	1	1	1	1	1	0	1	1	1	1	1
Kvůli názoru mých rodičů	0	0	0	0	0	0	1	0	0	0	1	0	0	0
Z jiných důvodů	3	2	1	2	4	7	1	2	1	5	1	2	4	1

Ti, co nenavštěvují mládežnické centrum ani klub, n=933 [údaje v %]
Otázka: Z jakého důvodu se neúčastníte ...?

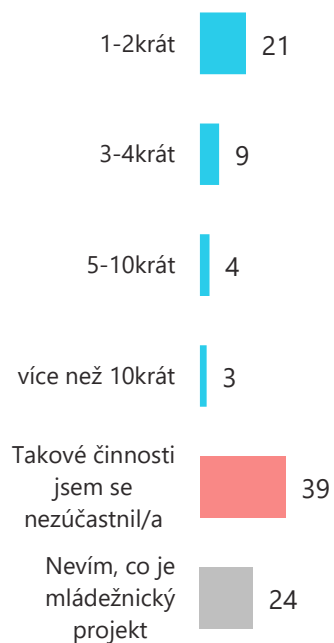
Ti, co nenavštěvují mládežnické centrum ani klub, n=933 [údaje v %]
Podíl osob, které uvedly daný důvod neúčasti, v dané sociodemografické skupině



Mládežnický projekt

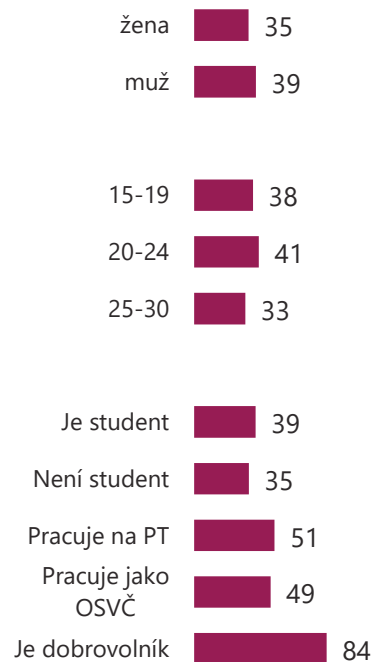
Zúčastnil:
37 %

Počet projektů



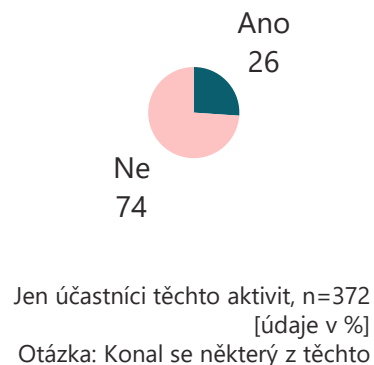
Všichni respondenti, n=1007 [údaje v %]
Otázka: Kolikrát v životě jste se zúčastnil mládežnického projektu?

Kdo se účastní

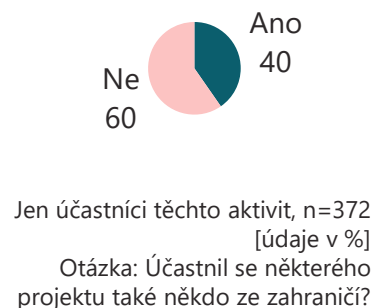


Všichni respondenti, n=1007 [údaje v %]
Otázka: Kolikrát v životě jste se zúčastnil mládežnického projektu? - celkem za aspoň 1krát

Konání v zahraničí



Zahranिční účastníci



Délka nejdelšího projektu



Jen účastníci těchto aktivit, n=372 [údaje v %]
Otázka: Jak dlouhý byl nejdelší z těchto projektů?

Podíl na přípravě



Jen účastníci těchto aktivit, n=372 [údaje v %]
Otázka: Podílel jste se někdy na přípravě takového projektu?

Mládežnický projekt

**Nezúčastnil:
63 % (39+24)**

Důvody



Např.: děti, nechodí do školy

Ti, co se nezúčastnili mládežnického projektu, n=392 [údaje v %]
Otázka: Proč jste se takových aktivit nezúčastnil?

a kdo je uváděl

Ženy	Muži	Vzdělání: bez mat.	Maturita	VŠ	Příjem domácnosti: do 20 000 Kč	20 001 - 30 000 Kč	30 001 - 40 000 Kč	40 001 Kč a více
41	58	42	56	51	35	48	46	54
46	46	43	45	54	43	36	48	47
25	26	27	25	23	37	27	12	22
5	5	5	7	3	10	5	0	1
5	3	7	1	1	10	7	4	1
3	2	2	2	3	2	2	4	1
1	1	2	1	0	0	0	2	0
0	1	1	0	0	0	0	0	0
0	1	1	0	0	0	0	0	0
1	0	1	1	0	2	1	0	1

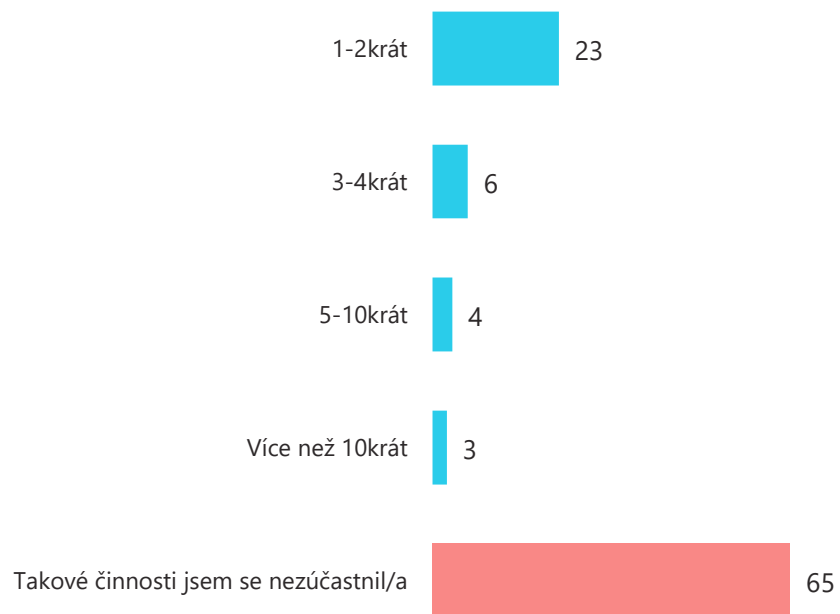
Ti, co se nezúčastnili mládežnického projektu, n=392 [údaje v %]
Podíl osob, které uvedly daný důvod neúčasti, v dané sociodemografické skupině



Dobrovolnictví v ČR

Zúčastnil:
35 %

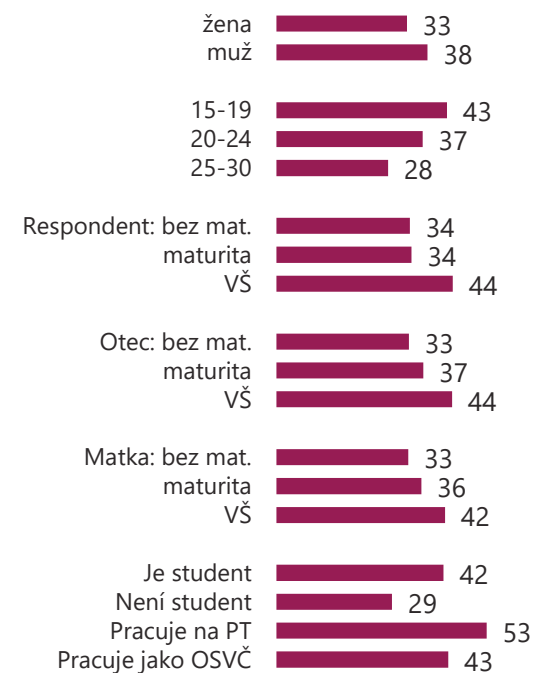
Počet projektů



Všichni respondenti,
n=1007 [údaje v %]

Otázka: Kolikrát v životě jste se zúčastnil dobrovolnického projektu v ČR?

Kdo se účastní



Všichni respondenti,
n=1007 [údaje v %]

Otázka: Kolikrát v životě jste se zúčastnil dobrovolnického projektu v ČR? - celkem za aspoň 1krát



Dobrovolnictví v ČR

Nezúčastnil:
65 %

Důvody



Např.: děti, nestuduje, nezná to

a kdo je uváděl

Ženy	Muži	Vzdělání: bez mat.	Maturita	VŠ	Příjem domácnosti: do 20 000 Kč	20 001 - 30 000 Kč	30 001 - 40 000 Kč	40 001 Kč a více
31	55	41	41	50	38	40	47	51
42	41	40	42	43	40	42	36	40
37	31	34	35	33	26	33	31	29
7	4	6	5	2	8	6	2	7
5	5	7	4	0	3	6	10	5
3	4	4	4	0	7	4	0	2
1	2	2	1	0	3	1	1	0
0	1	0	1	0	0	1	0	2
0	1	0	1	0	0	1	0	1
2	2	2	1	2	2	3	0	2


Ti, co se nezúčastnili dobrovolnického projektu v ČR, n=651 [údaje v %]
Otázka: Proč jste se takových aktivit nezúčastnil?

Ti, co se nezúčastnili dobrovolnického projektu v ČR, n=651 [údaje v %]
Podíl osob, které uvedly daný důvod neúčasti, v dané sociodemografické skupině



Dobrovolnictví v zahraničí

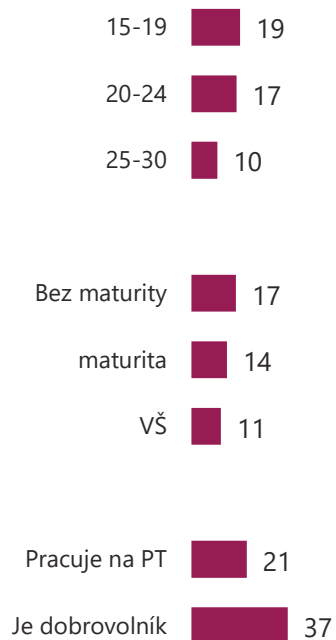
Počet projektů



Všichni respondenti,
n=1007 [údaje v %]

Otázka: Kolikrát v životě jste se zúčastnil dobrovolnického projektu v zahraničí?

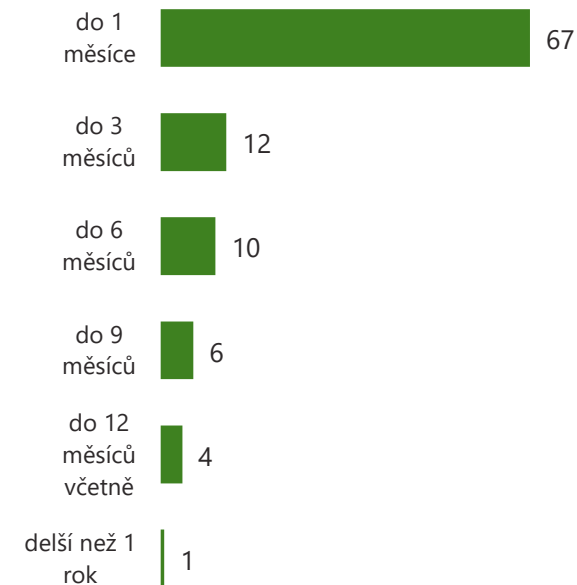
Kdo se účastní



Všichni respondenti,
n=1007 [údaje v %]

Otázka: Kolikrát v životě jste se zúčastnil dobrovolnického projektu v zahraničí? - celkem za aspoň 1krát

Délka nejdelšího pobytu



Jen účastníci těchto aktivit, n=150 [údaje v %]
Otázka: Jak dlouhý byl nejdelší z těchto pobytů?



Dobrovolnictví v zahraničí

Nezúčastnil:
85 %

Důvody a kdo je uváděl



Např.: nestuduje, neměl takovou možnost

Ti, co se nezúčastnili dobrovolnického projektu v zahraničí, n=857 [údaje v %]
Otázka: Proč jste se takových aktivit nezúčastnil?

	Ženy	Muži	15-19	20-24	25-30	Vzdělání: bez mat.	Maturita	VŠ	Příjem domácnosti: do 20 000 Kč	20 001 - 30 000 Kč	30 001 - 40 000 Kč	40 001 Kč a více	Není student	Je student	Pracuje na FT	Neumí cizí jazyk	Umí cizí jazyk
Nevím o takových možnostech	41	40	51	37	36	44	37	38	32	40	44	38	36	46	37	28	41
Neměl/a jsem zájem / chuť	27	42	30	37	36	30	36	46	33	33	32	36	35	34	40	41	34
Neměl/a jsem čas	25	31	20	32	31	25	29	36	32	27	26	29	30	26	29	20	29
Nemám na to peníze	27	20	25	25	22	27	19	23	34	27	22	15	24	24	19	25	24
Je to moc daleko od mého bydliště	5	6	5	7	5	5	6	6	10	4	3	4	6	5	6	7	5
Kvůli mému věku	4	4	10	1	3	7	2	1	2	6	3	4	3	6	2	2	4
Kvůli názoru mých rodičů	3	2	5	1	1	3	2	0	2	2	1	1	0	4	0	2	2
Ze zdravotních důvodů	1	1	0	3	1	1	2	0	2	1	1	2	1	1	0	2	1
Kvůli názoru mých kamarádů	0	0	0	0	0	0	0	0	0	0	0	0	0	0	0	0	0
Z jiných důvodů	2	2	3	1	1	2	2	0	0	3	1	1	1	2	1	0	2

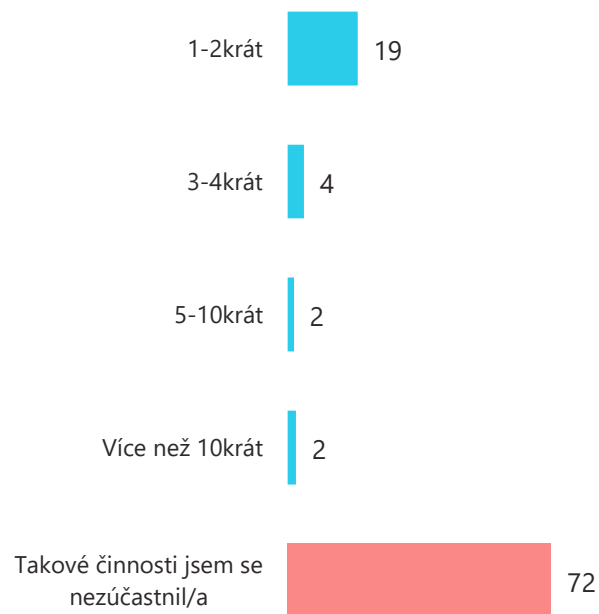
Ti, co se nezúčastnili dobrovolnického projektu v zahraničí, n=857 [údaje v %]
Podíl osob, které uvedly daný důvod neúčasti, v dané sociodemografické skupině



Mládežnická organizace

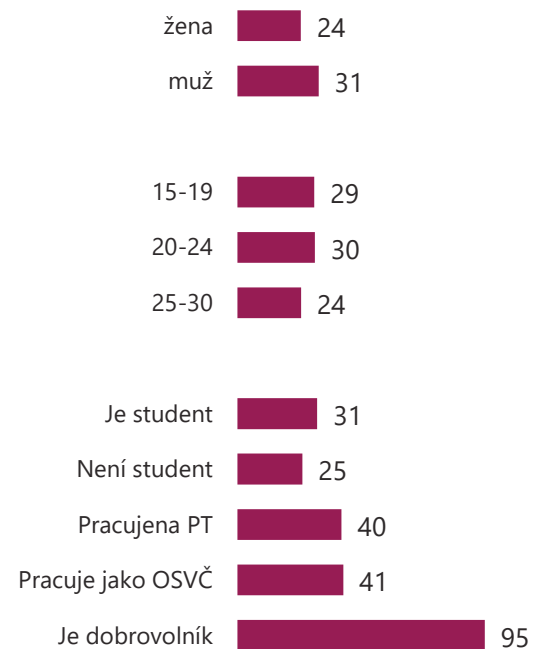
Zúčastnil:
28 %

Počet působení



Všichni respondenti,
n=1007 [údaje v %]
Otázka: Kolikrát v životě jste byl členem nebo vedoucím mládežnické organizace?

Kdo se účastní



Všichni respondenti,
n=1007 [údaje v %]
Otázka: Kolikrát v životě jste byl členem nebo vedoucím mládežnické organizace? - celkem za aspoň 1krát

Délka členství/vedoucí funkce



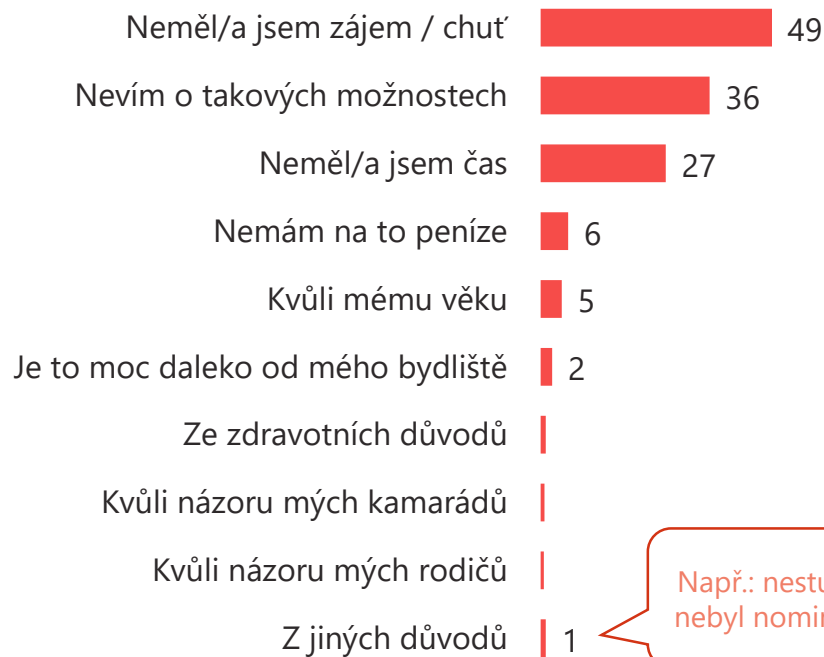
Jen ti, co byli členy nebo vedoucími v mládežnické organizaci,
n=278 [údaje v %]
Otázka: Jak dlouhé bylo nejdelší z období, kdy jste působil/a v takové funkci?



Nezúčastnil: 72 %

Mládežnická organizace

Důvody a kdo je uváděl



Např.: nestuduje,
nebyl nominován

Ženy	Muži	Vzdělání: bez mat.	Maturita	VŠ	Příjem domácnosti: do 20 000 Kč	20 001 - 30 000 Kč	30 001 - 40 000 Kč	40 001 Kč a více	Není stu- dent	Je stu- dent	Umí cizí jazyk	Neumí cizí jazyk
42	58	43	51	65	39	44	51	59	47	52	45	50
38	34	36	36	36	33	38	31	28	31	42	22	37
28	26	30	26	20	31	25	21	28	28	26	31	26
6	5	7	7	2	13	6	2	4	8	4	13	5
4	5	7	3	0	2	6	6	5	4	5	2	5
3	2	4	1	3	4	2	3	0	2	3	5	2
1	1	1	1	0	5	1	0	0	2	1	4	1
1	1	1	0	1	0	2	2	0	1	1	2	1
1	1	1	0	1	1	2	1	0	1	0	2	1
1	1	1	1	0	2	2	2	1	2	1	2	1

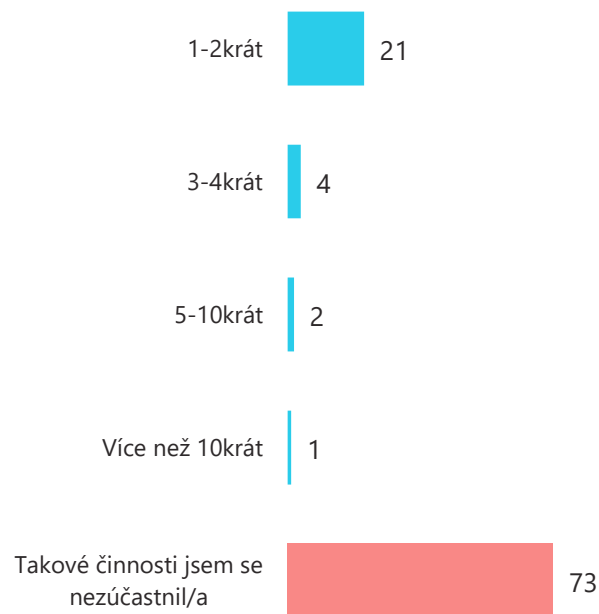
Ti, co nebyli členem ani vedoucím mládežnické organizace, n=729 [údaje v %]
Otázka: Proč jste se takových aktivit nezúčastnil?

Ti, co nebyli členem ani vedoucím mládežnické organizace, n=729 [údaje v %]
Podíl osob, které uvedly daný důvod neúčasti, v dané sociodemografické skupině



Vzdělávací pobyt v zahraničí

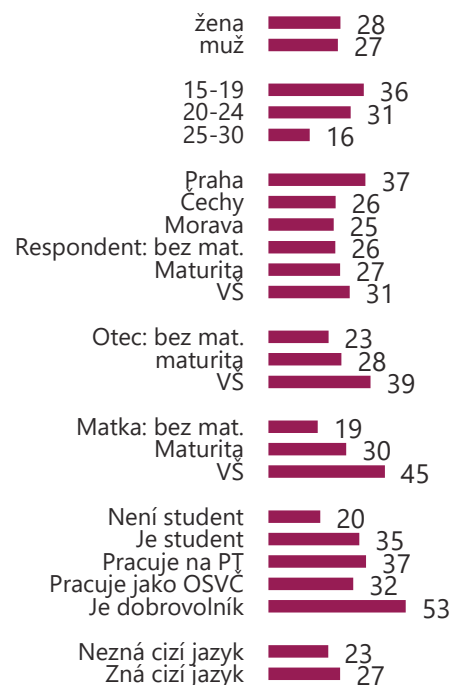
Počet pobytů



Všichni respondenti,
n=1007 [údaje v %]

Otázka: Kolikrát v životě jste se zúčastnil vzdělávacího pobytu v zahraničí?

Kdo se účastní



Všichni respondenti,
n=1007 [údaje v %]

Otázka: Kolikrát v životě jste se zúčastnil vzdělávacího pobytu v zahraničí? - celkem za aspoň 1krát

Délka nejdelšího pobytu



Jen ti, co se zúčastnili vzdělávacího pobytu,
n=273 [údaje v %]

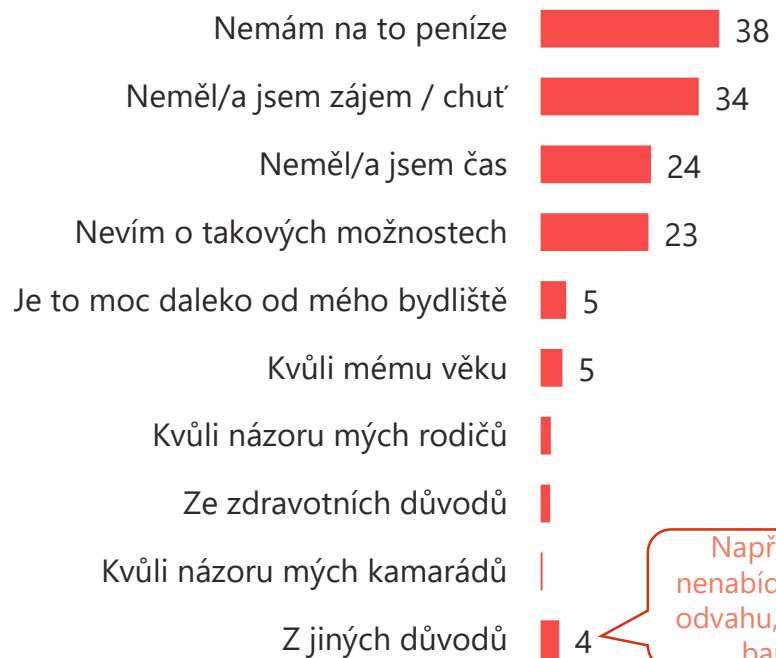
Otázka: Jak dlouhý byl nejdelší pobyt?



Vzdělávací pobyt v zahraničí

Nezúčastnil:
73 %

Důvody



Např.: škola
nenabídla, neměl
odvahu, jazyková
bariéra

a kdo je uváděl

	Ženy	Muži	15-19	20-24	25-30	Vzdělání: bez mat.	Maturita	VŠ	Příjem domácnosti: do 20 000 Kč	20 001 - 30 000 Kč	30 001 - 40 000 Kč	40 001 Kč a více
Nemám na to peníze	43	34	41	40	35	36	41	37	49	41	34	35
Neměl/a jsem zájem / chuť	25	43	29	34	37	29	37	43	32	32	33	38
Neměl/a jsem čas	22	24	29	20	22	27	24	8	15	24	26	15
Nevím o takových možnostech	18	29	15	29	25	21	25	29	31	22	25	23
Je to moc daleko od mého bydliště	5	6	6	7	4	6	5	5	4	7	4	4
Kvůli mému věku	5	5	10	3	3	7	3	0	3	4	3	6
Kvůli názoru mých rodičů	4	1	5	2	1	3	2	1	1	1	3	3
Ze zdravotních důvodů	2	2	2	3	2	2	2	1	3	2	1	1
Kvůli názoru mých kamarádů	0	1	0	0	1	0	0	1	0	0	0	1
Z jiných důvodů	4	4	4	6	3	2	5	9	3	3	4	3

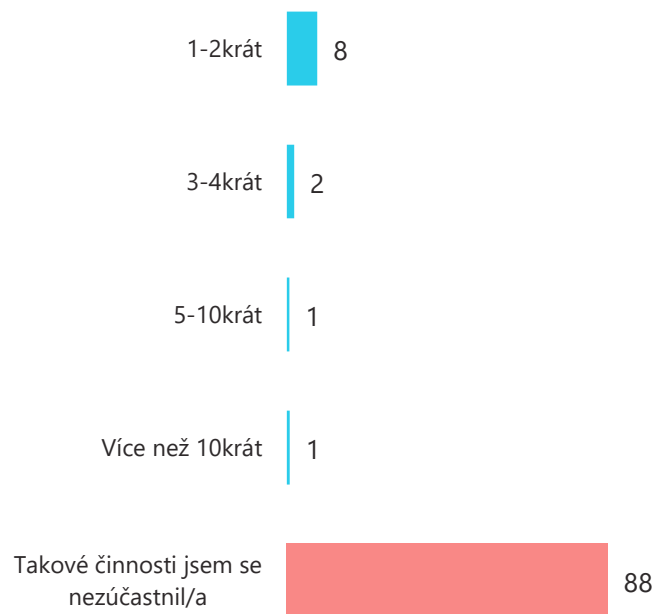
Ti, co nebyli na vzdělávacím pobytu v zahraničí, n=734 [údaje v %]
Otázka: Proč jste se takových aktivit nezúčastnil?

Ti, co nebyli na vzdělávacím pobytu v zahraničí, n=734 [údaje v %]
Podíl osob, které uvedly daný důvod neúčasti, v dané sociodemografické skupině



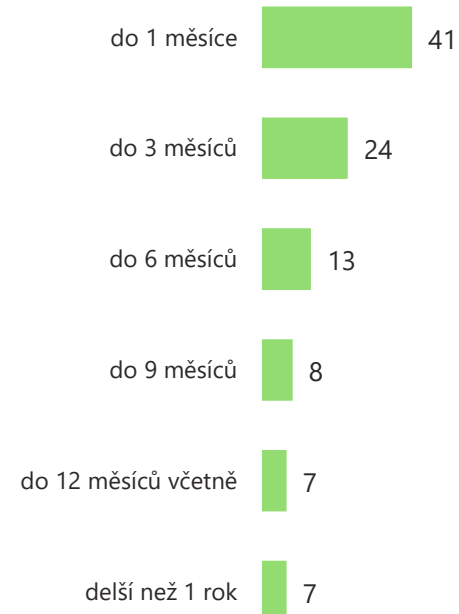
Pracovní stáž v zahraničí

Počet stáží



Všichni respondenti,
n=1007 [údaje v %]
Otázka: Kolikrát v životě jste se zúčastnil pracovní stáže v zahraničí?

Délka nejdelší stáže



Jen ti, co se zúčastnili stáže,
n=119 [údaje v %]
Otázka: Jak dlouhá byla nejdelší stáž?



**Nezúčastnil:
88 %**

Pracovní stáž v zahraničí

Důvody



Např.: škola
nenabídla,
jazyková bariéra,
dítě

a kdo je uváděl

	Ženy	Muži	15-19	20-24	25-30	Vzdělání: bez mat.	Maturita	VŠ	Pracuje na FT	Pracuje jako OSVČ	Neumí cizí jazyk	Umí cizí jazyk
Nevím o takových možnostech	34	32	35	33	32	35	33	27	36	21	25	34
Neměl/a jsem zájem / chuť	29	18	19	25	25	23	25	22	20	21	25	23
Nemám na to peníze	21	39	24	33	32	27	34	31	35	38	43	29
Neměl/a jsem čas	14	27	13	24	23	17	21	28	20	55	23	20
Kvůli mému věku	13	12	34	3	3	21	6	2	1	3	5	13
Je to moc daleko od mého bydliště	5	6	5	7	5	6	5	8	7	0	6	6
Kvůli názoru mých rodičů	3	2	3	2	2	2	2	2	1	3	0	2
Ze zdravotních důvodů	1	1	2	2	1	1	2	1	1	0	0	1
Kvůli názoru mých kamarádů	0	0	0	1	0	0	0	0	1	0	0	0
Z jiných důvodů	7	4	4	7	6	4	6	9	4	7	5	6

Ti, co nebyli na pracovní stáži v zahraničí, n=888 [údaje v %]
Otázka: Proč jste se takových aktivit nezúčastnil?

Ti, co nebyli na pracovní stáži v zahraničí, n=888 [údaje v %]
Podíl osob, které uvedly daný důvod neúčasti, v dané sociodemografické skupině



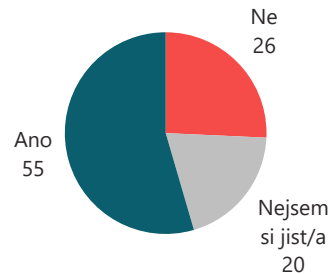
Erasmus+

- Více než polovina mladých o programu slyšela, zejména ve škole nebo od přátel.
- Jen 15 % mladých, kteří o programu slyšeli, se nějakého současného nebo minulého projektu zúčastnilo.
- Lidé mají zájem hlavně o práci nebo studium v zahraničí. Častěji by o ně měli zájem 15-19letí, lidé, kteří chtějí dosáhnout VŠ vzdělání, lidé rodičů s VŠ vzděláním, studenti, lidé hovořící cizím jazykem na pokročilé úrovni.
- Překážkou pro lidi je nedostatek času, peněz, informací o programech a nedostatečná znalost jazyka. Z hlediska priorit je pro mladé lidi poměrně důležité dokončit včas studium a udržet si současné zaměstnání.
- Spontánně lidé uváděli nedostatek financí, odloučení od rodiny a přátel, úskalí jazyka a závazky (péče o dítě nebo jinou osobu apod.).



Povědomí o programu Erasmus+

Povědomí




Všichni respondenti, n=1007
[údaje v %]
Otázka: Slyšel/a jste někdy o současném programu Evropské unie Erasmus+?

Zdroj informací



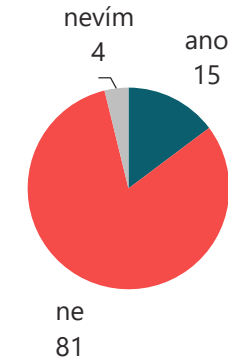
Ti, co o programu slyšeli, n=549
[údaje v %]
Otázka: Kde nebo od koho jste slyšel/a o programu Evropské unie Erasmus+?

Zná účastníka



Ti, co o programu slyšeli, n=549
[údaje v %]
Otázka: Znáte někoho, kdo by se zúčastnil minulých nebo současných programů EU pro mladé lidi?

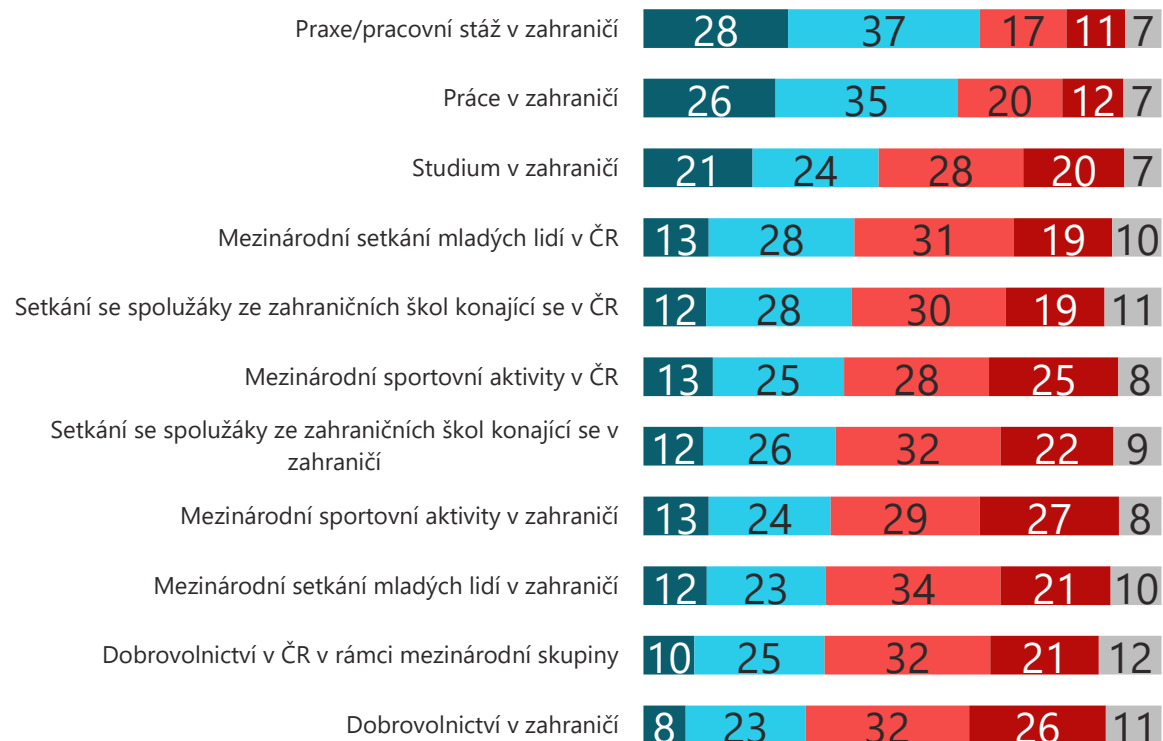
Vlastní účast



Ti, co o programu slyšeli, n=549
[údaje v %]
Otázka: Zúčastnil jste se vy sám minulých nebo současných programů EU pro mladé lidi?

Zájem o účast

■ Rozhodně ano ■ Spíše ano ■ Spíše ne ■ Rozhodně ne ■ Nevím



Všichni respondenti, n=1007 [údaje v %]
Otázka: Měl/a byste zájem zúčastnit se v budoucnu některé z následujících aktivit?

a kdo má hlavně zájem

Věk 15-19	Respondent by chtěl dosáhnout VŠ vzdělání	Otec má VŠ	Matka má VŠ	Postavení: Student bez zaměstnání	Student se zaměstnáním	Umí cizí jazyk – pokročilý stupeň
78	76	72	78	76	87	76
68	67	60	70	67	75	69
63	55	52	56	58	72	56
48	45	44	46	47	50	43
51	47	47	53	49	62	45
42	43	46	49	44	37	43
54	44	42	50	49	59	44
41	41	43	47	42	36	42
48	41	42	47	45	47	41
45	40	36	38	41	45	36
41	37	34	36	38	42	36

Všichni respondenti, n=1007 [údaje v %]
Otázka: Měl/a byste zájem zúčastnit se v budoucnu některé z následujících aktivit? – součet má rozhodně a spíše zájem

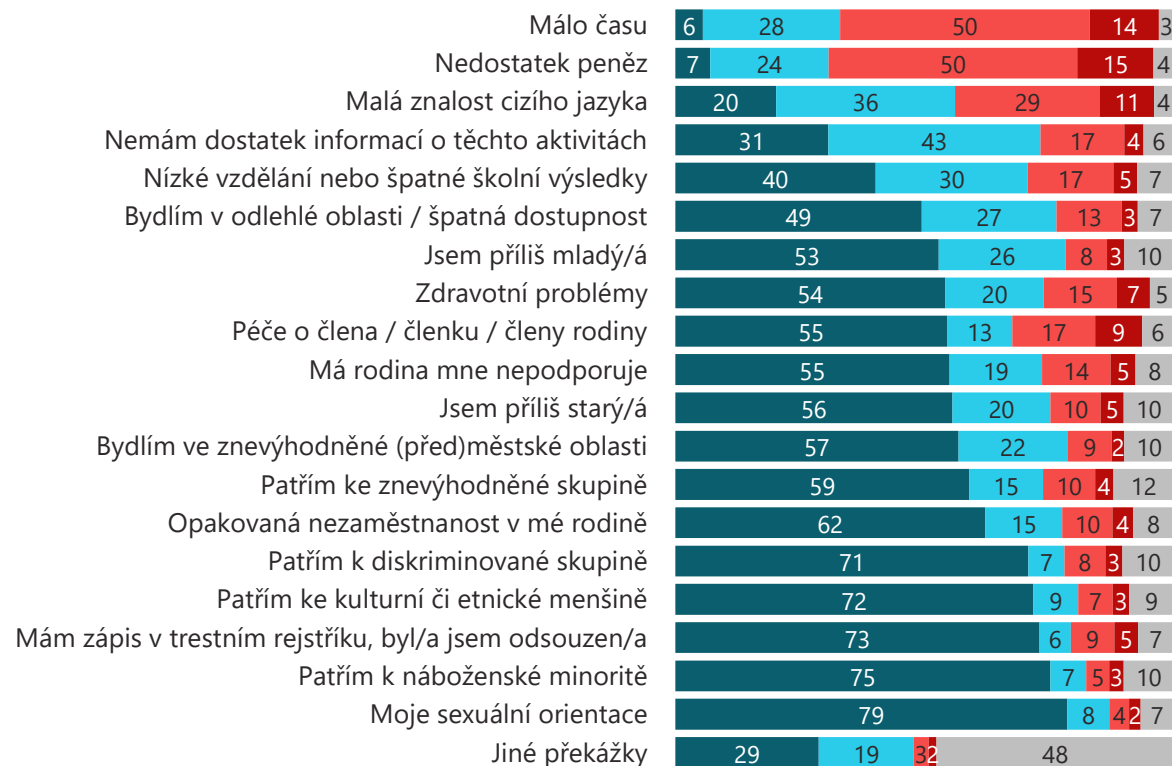


Překážky účasti v mezinárodních aktivitách

a kdo hlavně má tento problém

- Žádná překážka
- Těžká překážka
- Nevím

- Lehká překážka
- Nepřekonatelná překážka



Všichni respondenti, n=1007 [údaje v %]

Otázka: Do jaké míry Vám osobně mohou nyní tyto překážky znemožnit účast na mezinárodních aktivitách?

Věk 25-30	Respondent nemá maturitu	Otec nemá maturitu	Matka nemá maturitu	Obec s 5-15 tis. obyvateli	Obec pod 5 tis. obyvatel	Příjem domácnosti do 20 000 Kč	20 - 30 tis. Kč	Postavení: Jiné než student nebo pracující	Neumí cizí jazyk
68	60	63	68	74	66	59	69	64	53
67	63	71	71	66	70	74	74	73	54
44	43	45	50	38	46	48	45	54	61
21	25	20	25	27	22	24	25	32	29
25	30	26	30	22	22	28	28	43	47
21	21	18	22	17	24	23	20	29	39
8	17	10	12	18	14	11	12	12	27
21	21	24	24	28	21	23	20	24	29
33	28	31	32	36	27	31	37	54	39
16	22	20	21	25	18	19	23	24	20
23	15	16	20	13	16	15	17	20	27
15	14	13	17	14	14	17	14	21	22
16	18	15	18	20	13	25	16	22	30
14	16	18	19	22	13	19	16	19	23
10	13	13	13	11	11	13	14	15	17
9	13	13	14	11	10	15	12	13	22
11	14	14	15	16	12	13	14	15	17
6	9	9	11	11	8	11	10	9	13
4	8	7	9	7	5	10	8	8	16
5	5	6	6	7	3	5	6	10	8

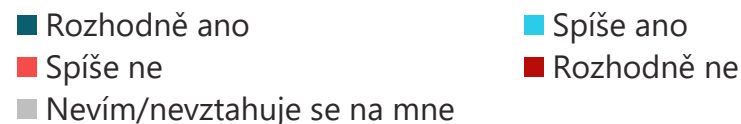
Všichni respondenti, n=1007 [údaje v %]

Otázka: Do jaké míry Vám osobně mohou nyní tyto překážky znemožnit účast na mezinárodních aktivitách? – součet těžká a nepřekonatelná překážka



Další překážky dlouhodobého pobytu

Priority a názory



Všichni respondenti, n=1007 [údaje v %]
Otázka: Do jaké míry souhlasíte s výroky...?

Spontánně zmíněná největší překážka



Všichni respondenti, kteří uvedli nějaký důvod, n je přibližně 900 [velikost písma odpovídá četnosti odpovědi] Otázka: Do jaké míry souhlasíte s výroky...?



Účastníci EU programů

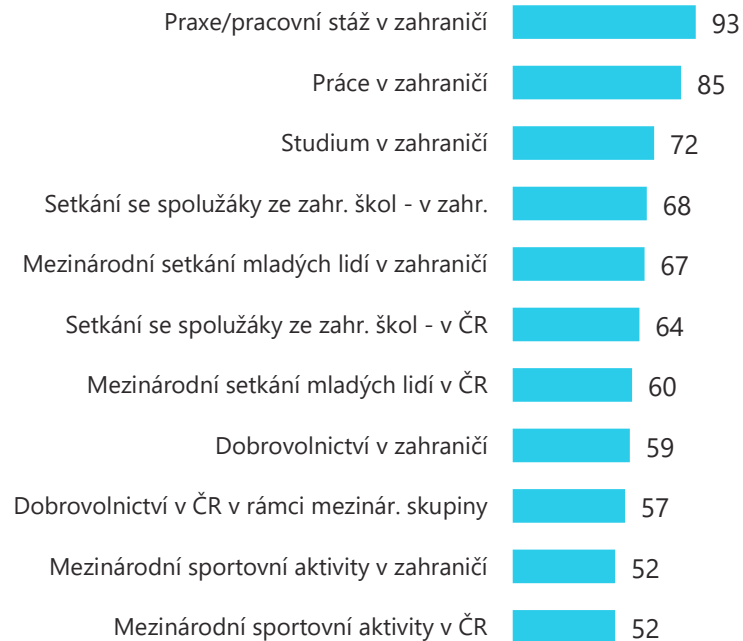
- Chtějí být aktivní – mají nadprůměrný zájem o práci, praxi nebo studium v zahraničí a další mezinárodní aktivity
- Jsou motivovanější (dokončení studia je pro ně větší prioritou), nevidí tolik překážek v práci mimo ČR (bydlení ani jazyk nejsou takový problém)
- Jsou lépe jazykově vybaveni – všichni znají cizí jazyk, převážně na pokročilé nebo střední úrovni
- Mají i ve vyšší míře rozvinuté další schopnosti (komunikace, spolehlivost, samostatnost atd.)
- Mají lepší vztah k EU (43 % se cítí být občany ČR a EU zároveň)
- Jsou tolerantnější (výrazně vyšší část by přijala cizince jako přátele (ze všech koutů světa) nebo partnera (z Evropy))

Pozn.: Nelze jednoznačně určit, zda výše uvedené body jsou ovlivněny účastí v programech nebo tím, že tyto programy přitahují právě lidi s těmito schopnostmi a preferencemi.



Účastníci programů EU

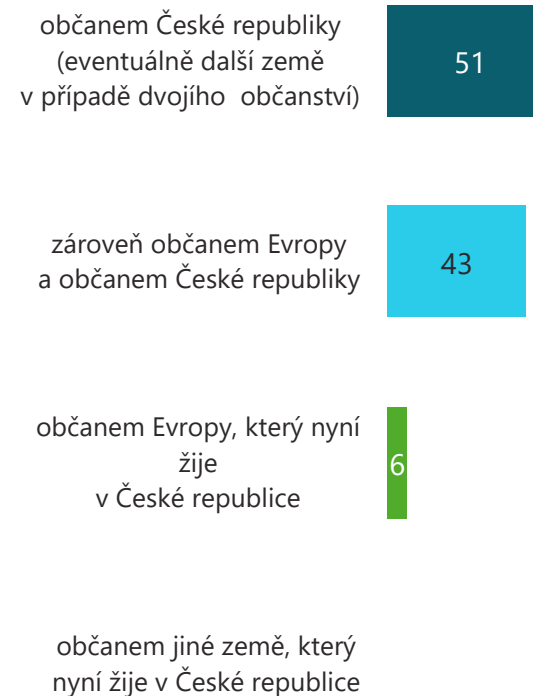
Zájem v budoucnu



Účastníci programu EU,
n=81 [údaje v %]

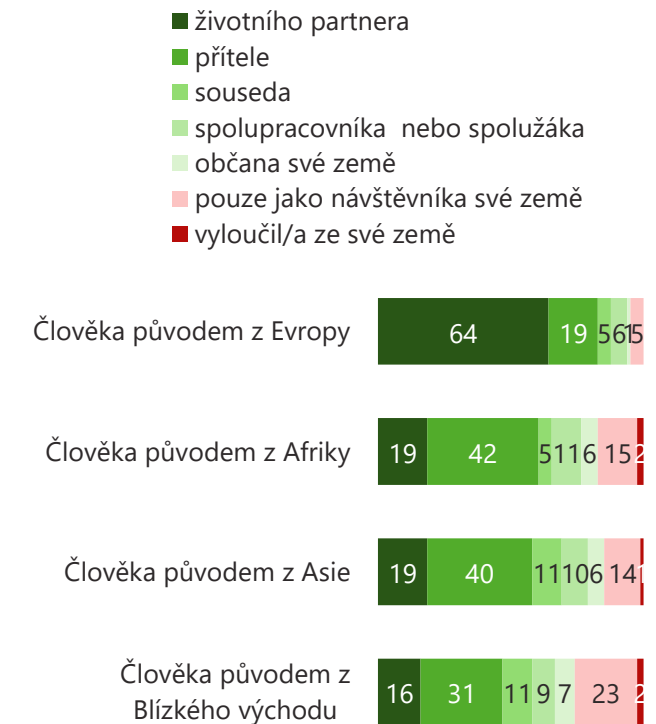
Otázka: Měl/a byste zájem zúčastnit se v budoucnu některé z následujících aktivit? Rozhodně a spíše ano celkem

Občanství



Účastníci programu EU,
n=81 [údaje v %]
Otázka: Cítíte se být...

Vztah k cizincům

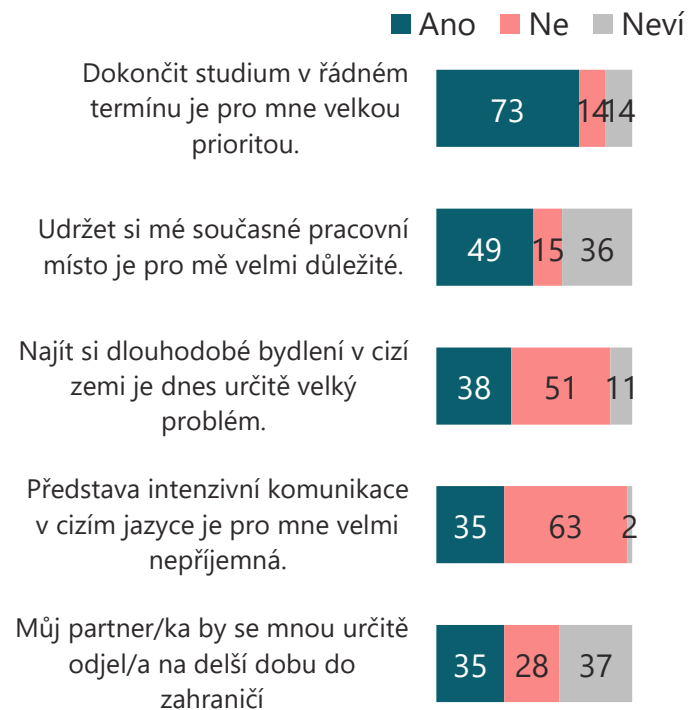


Účastníci programu EU, n=81 [údaje v %]
Otázka: Cizince daného původu byste přijal za...?



Účastníci programů EU

Priority a názory

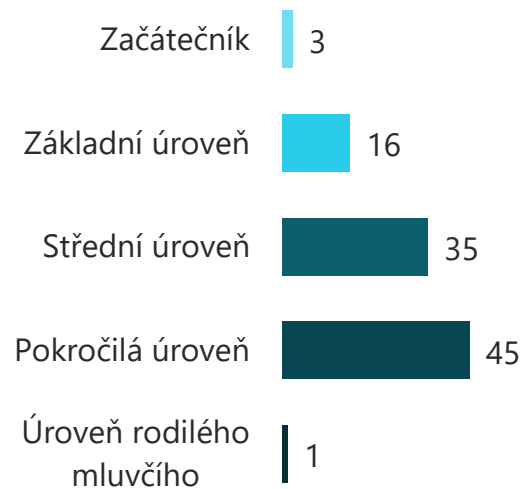


Účastníci programu EU, n=81 [údaje v %]

Otázka: Na kolik souhlasíte s těmito výroky?

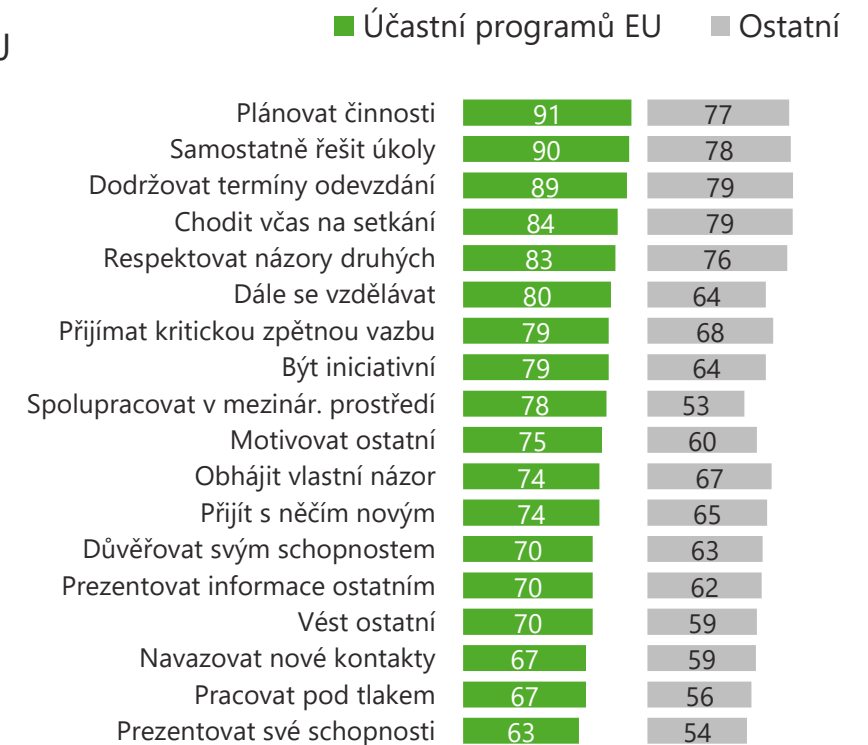
Jazyk

■ 99 % ovládá nějaký cizí jazyk, převážně AJ



Účastníci EU programů, kteří ovládají cizí jazyk, n=80 [údaje v %]
Otázka: Jak Vy sám/sama hodnotíte svou aktuální znalost tohoto jazyka?

Není pro ně problém...



Účastníci programů EU, n=81 [údaje v %]
Otázka: Když se zamyslíte nad svými různými dovednostmi, na jaké úrovni dovedete...? Ovládá na 51-100 % celkem



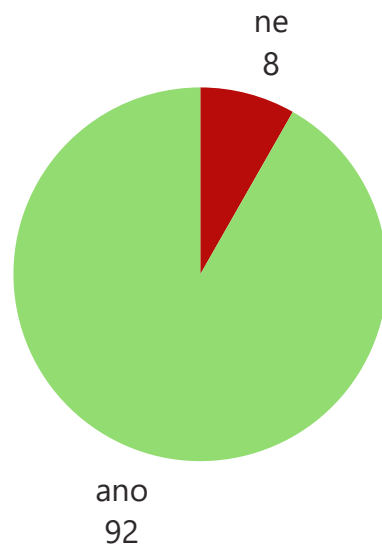
Znalosti a schopnosti mladých

- Téměř desetina mladých neumí žádný cizí jazyk.
- Tři desetiny umějí z jazyka jen základy.
- 60 % lidí umí nějaký cizí jazyk, nejčastěji angličtinu, na střední nebo pokročilé úrovni.
- Mezi silné stránky mladých patří dodržování termínů odevzdání a termínů schůzek, samostatnost a schopnost plánování. Mezi slabší stránky patří prezentovat své schopnosti, pracovat pod tlakem, pracovat v mezinárodním prostředí, vést a motivovat ostatní.



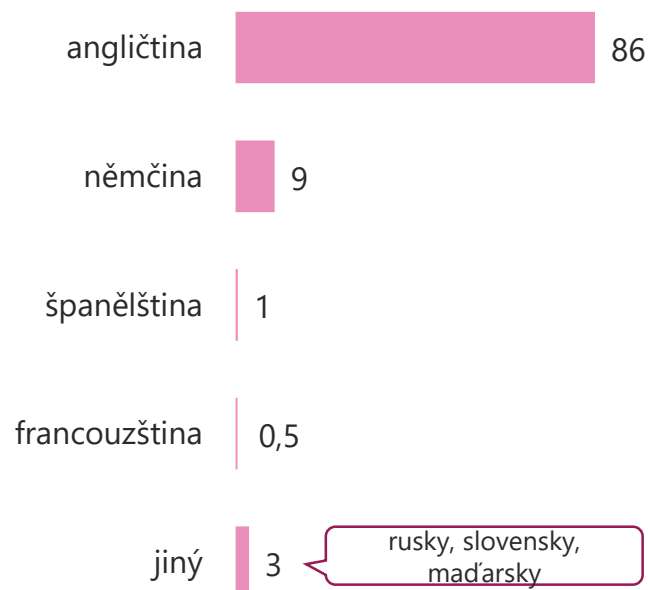
Jazykové znalosti

Znalost jazyka



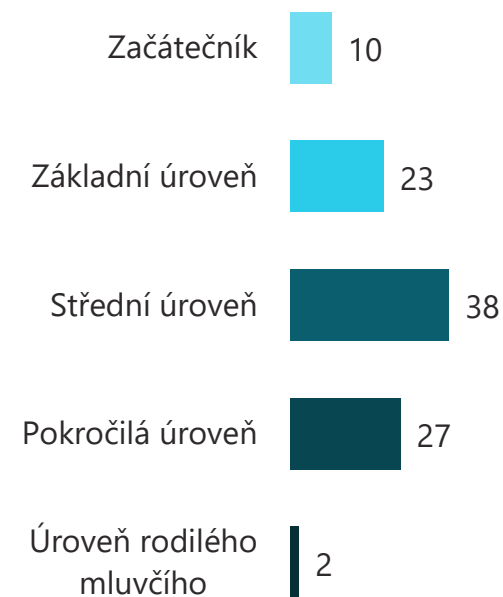
Všichni respondenti, n=1007 [údaje v %]
Otázka: Ovládáte - byť třeba jen na minimální úrovni - nějaký cizí jazyk?

Hlavní jazyk



Ti, kteří ovládají cizí jazyk, n=924 [údaje v %]
Otázka: Jaký je Váš hlavní cizí dorozumivací jazyk?

Na jaké úrovni



Ti, kteří ovládají cizí jazyk, n=924 [údaje v %]
Otázka: Jak Vy sám/sama hodnotíte svou aktuální znalost tohoto jazyka?



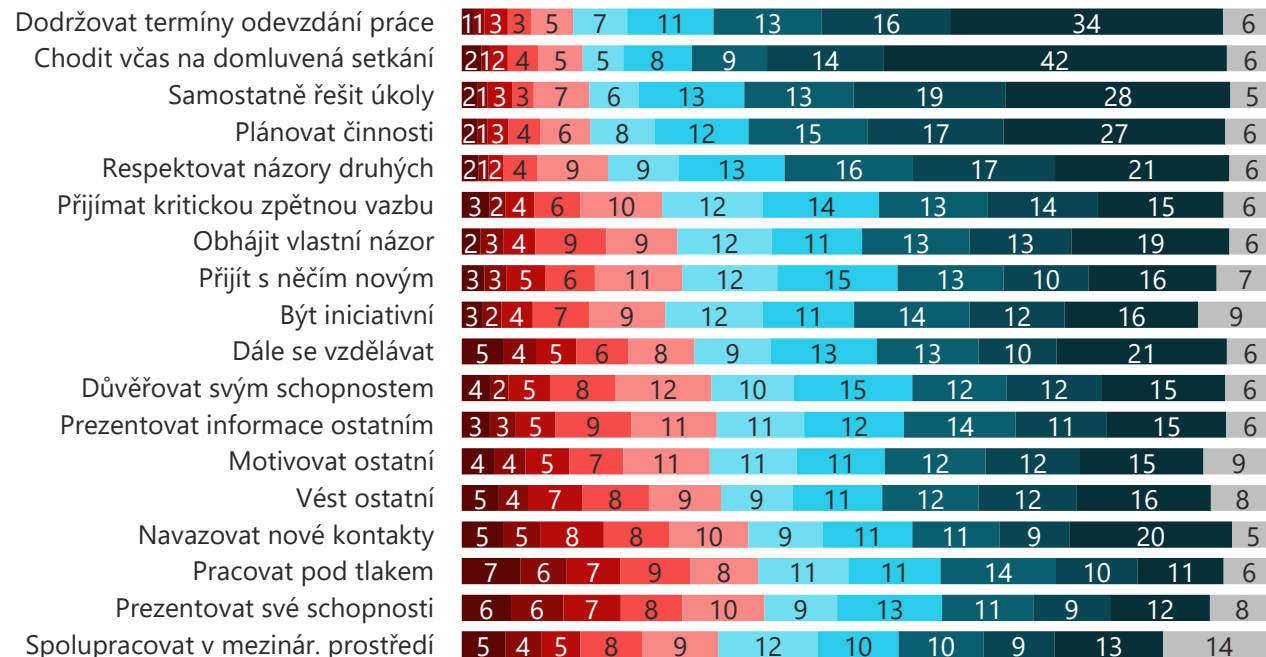
Další schopnosti

■ 0-10 % = velký problém
 ■ 31-40 %
 ■ 61-70 %
 ■ 91-100 % = žádný problém


■ 11-20 %
 ■ 41-50 %
 ■ 71-80 %
 ■ Nedokážu posoudit

■ 21-30 %
 ■ 51-60 %
 ■ 81-90 %


■ Ne
 ■ Ano



Vedení lidí v pracovním prostředí



Vedení lidí v rámci volnočasových aktivit



Všichni respondenti, n=1007 [údaje v %]
 Otázka: Když se zamyslíte nad svými různými dovednostmi, na jaké úrovni dovedete...?

Všichni respondenti, n=1007 [údaje v %]
 Otázka: Máte zkušenost s vedením ostatních?

